



EN Read and understand this guide before using product.

FR Lire et assimiler ce manuel avant d'utiliser le produit.

ES Es imprescindible leer y comprender esta guía antes de usar el producto.

DE Lesen Sie diesen Leitfaden vor Benutzung des Produktes aufmerksam.

IT Leggere e comprendere tutti i punti del presente manuale prima di utilizzare questo prodotto.

NL Lees deze instructies goed door voordat je het product gaat gebruiken.

PT Leia e compreenda este guia antes de utilizar o produto.

PL Przed użyciem produktu należy przeczytać ze zrozumieniem niniejszą instrukcję.

HU A termék használatá előtt olvassd el és értsd meg ezt a használati útmutatót.

RU Необходимо прочесть и понять эту инструкцию перед использованием продукции.

SV Läs och förstå denna bruksanvisning innan du använder produkten.

NO Les og forstå denne veiledningen før du bruker dette produktet.

DA Læs og forstå hele denne vejledning før du lader nogen bruge produktet.

FI Lue nämä ohjeet huolellisesti ennen tuotteen käyttöönottoa.

RO Consultați acest ghid înainte de a utiliza produsul.

SK Pre použitím tohto výrobku si prečítajte a pochopte tento návod.

CS Před použitím tohoto výrobku si řádně prostudujte návod k použití.

BG Прочетете и разберете това ръководство преди да използвате продукта.


TR Ürünü kullanmadan önce kılavuzu okuyup anlayınız.

UK Необхідно прочитати й зрозуміти цю інструкцію перед використанням продукції.

KO 제품을 사용하기 전에 이 안내서를 읽고 이해하십시오.

ZH 請在使用產品之前細心閱讀和瞭解此使用指南。

ZH 使用产品前请阅读并理解本指南。



FLASHRIDER™ 360



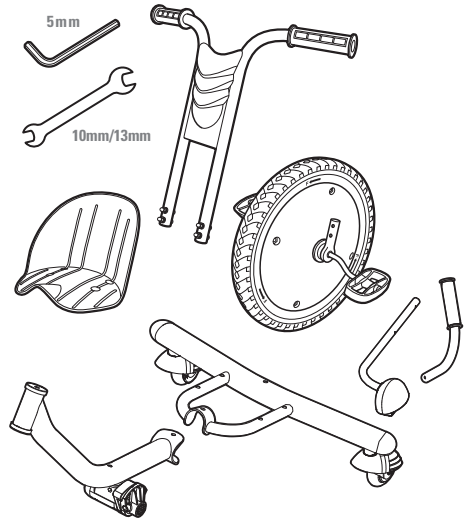

1-9



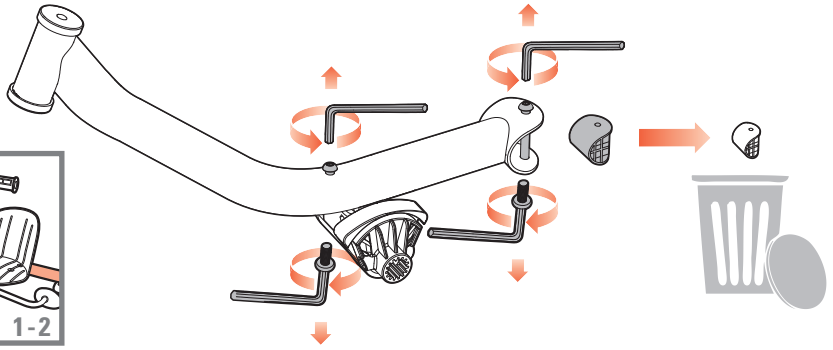

10-32

www.razor.com



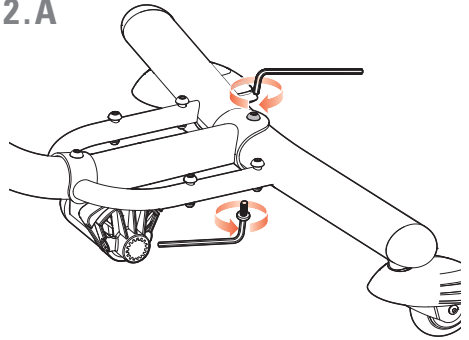


1

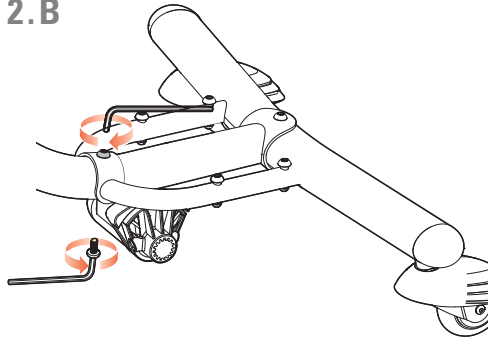


2

2.A

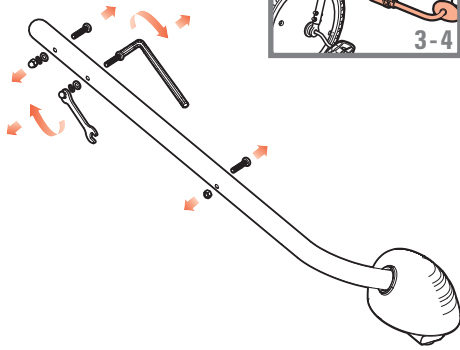


2.B

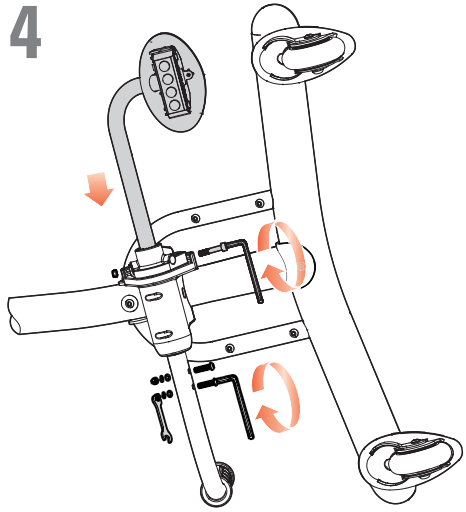


①


3



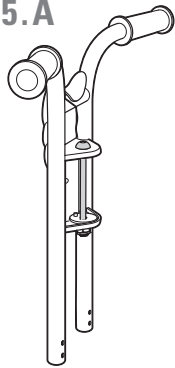
4



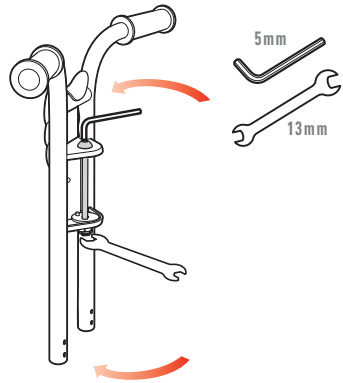
5



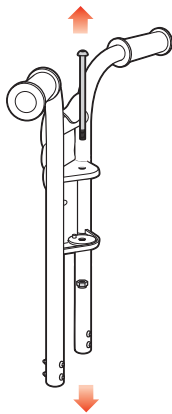
5.A



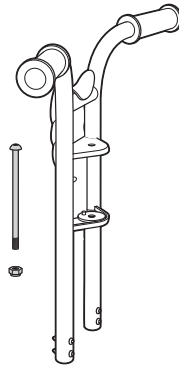
5.B




5.C

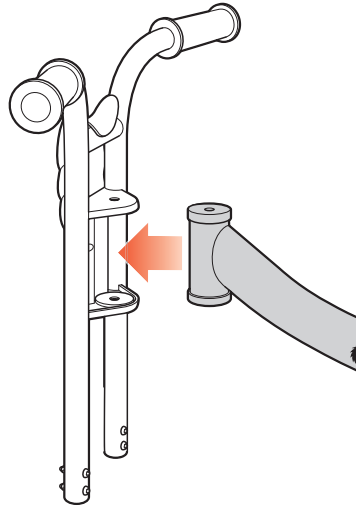


5.D



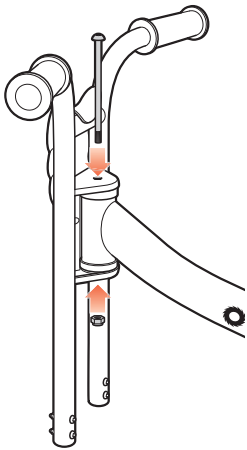


6

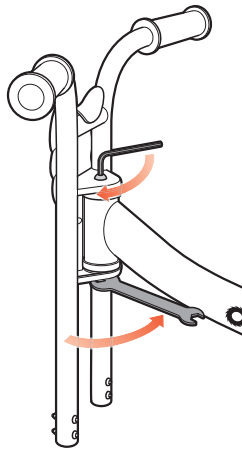
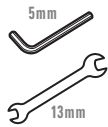


7

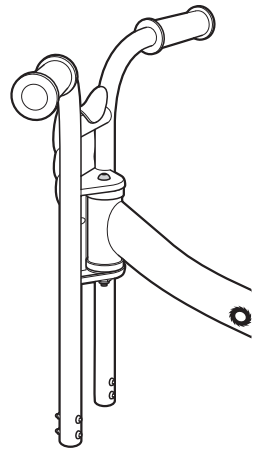
7.A

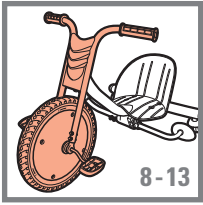


7.B



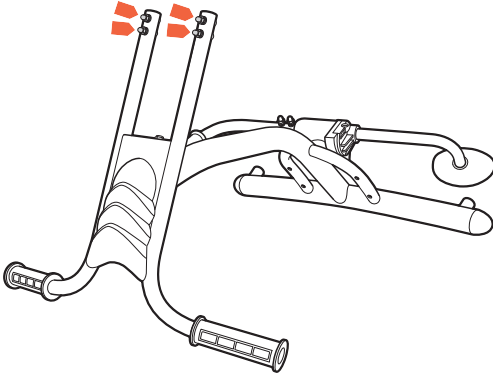
7.C



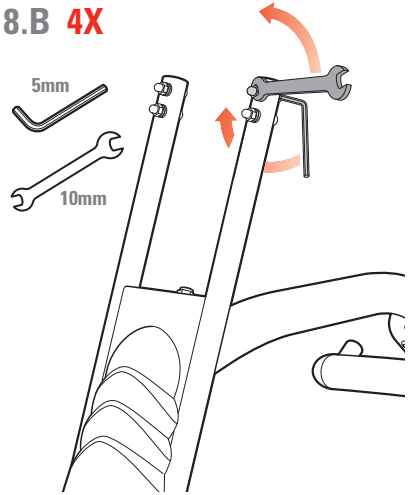


8

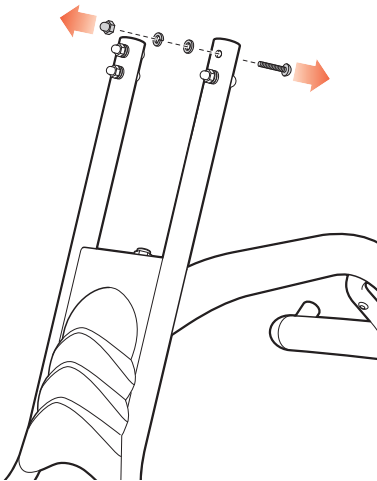
8.A 4X



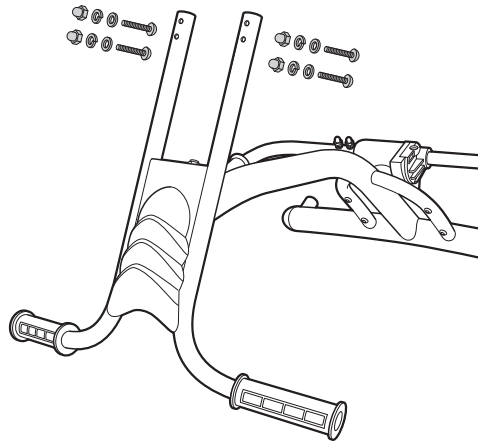
8.B 4X



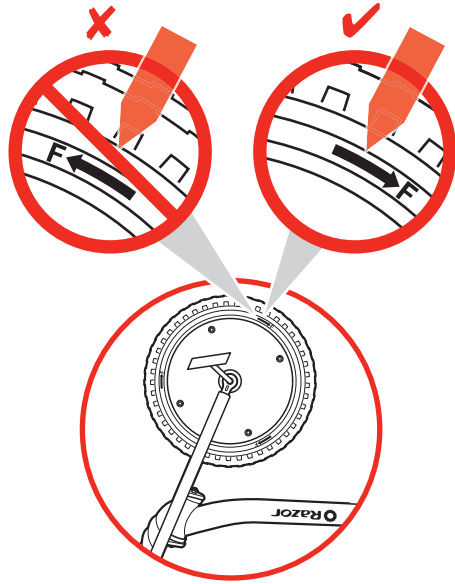
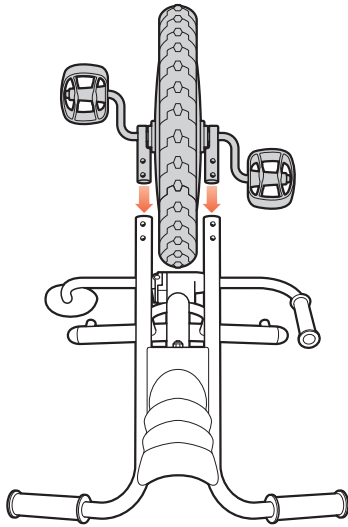
8.C 4X



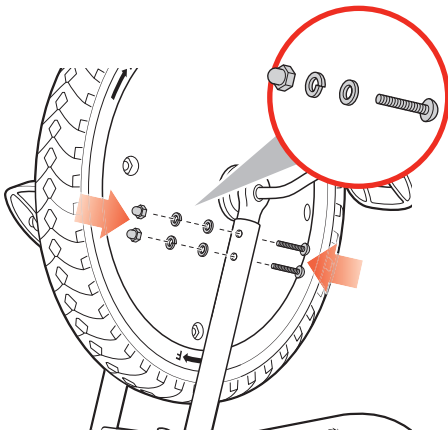
8.D



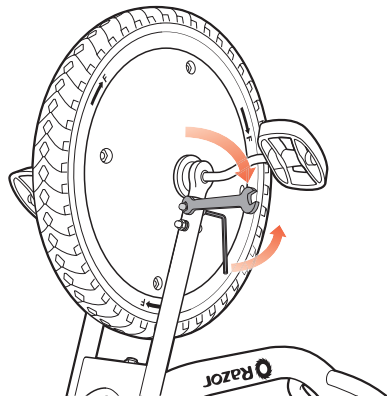
9



10 2X

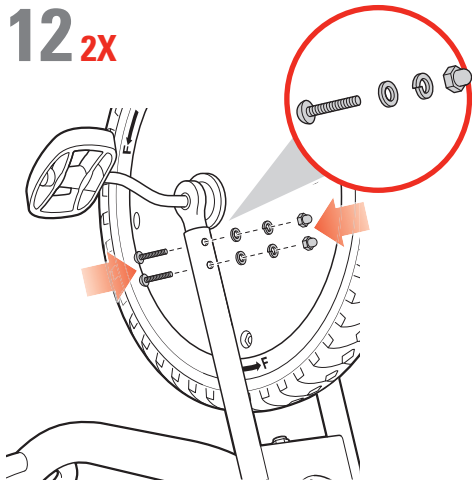


11 2X


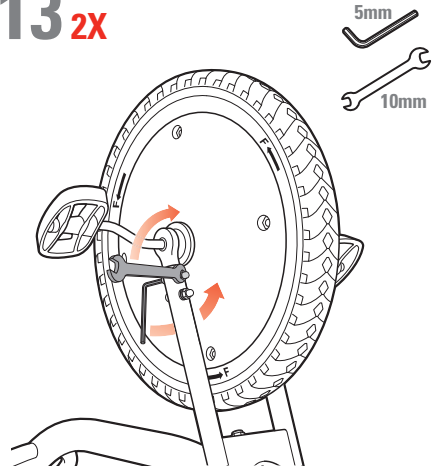


5

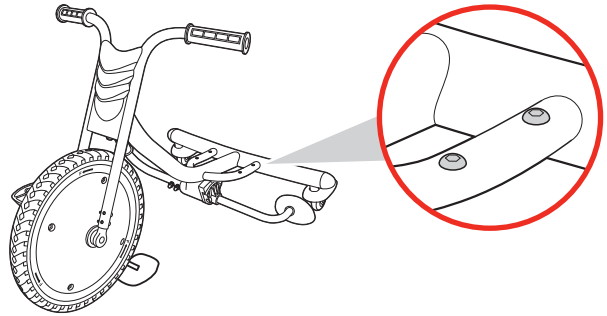
12 **2X**



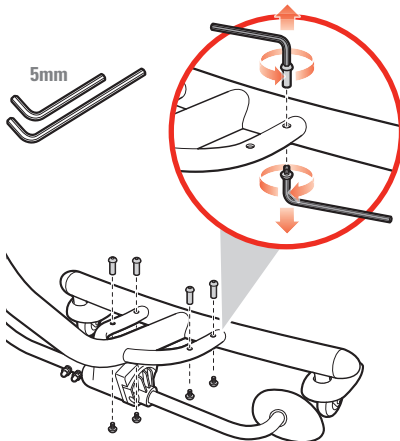
13 **2X**



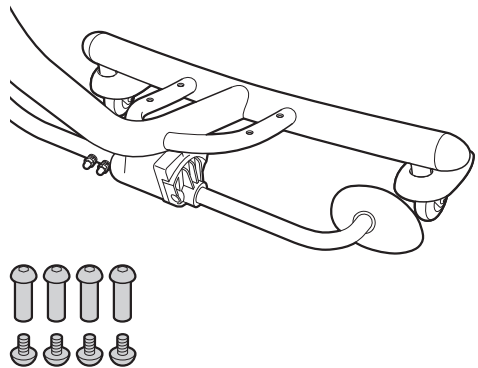
14
14.A



14.B **4X**



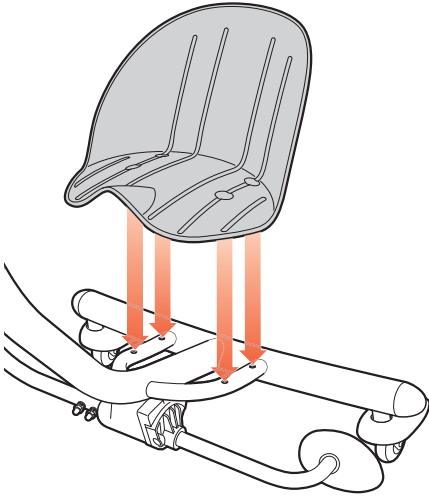
14.C




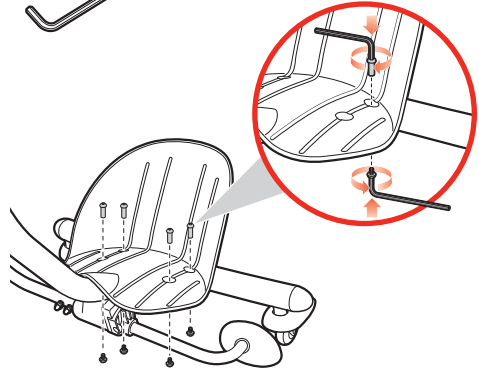

6

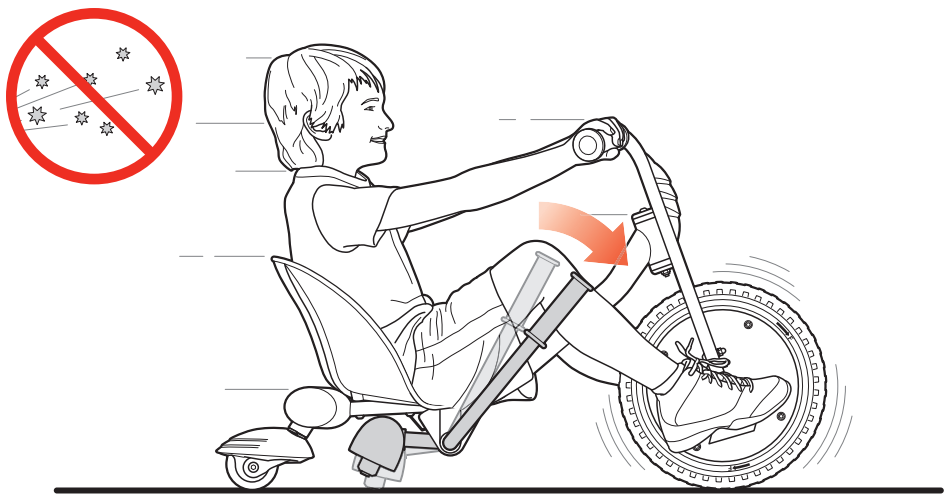
15

15.A



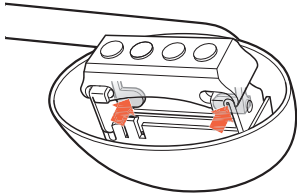
15.B 4X



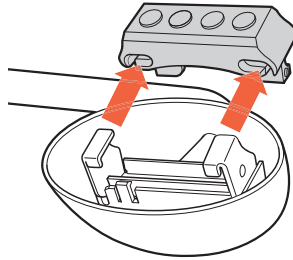





1



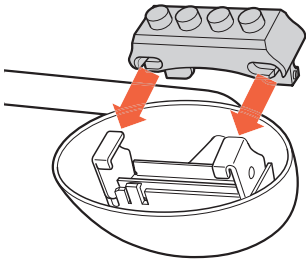
2



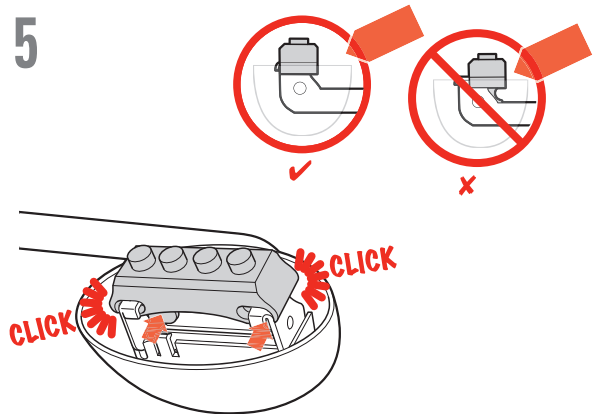
3



4



5



! WARNING. To avoid serious injury:

- Use only under the direct supervision of an adult.
- Adult supervisors must ensure that children are properly instructed in the use of the FlashRider 360 sparking caster trike.
- NEVER ride in traffic, on roads or near motor vehicles, where serious accidents can happen. Watch your surroundings for pedestrians, bike, skateboard, scooter and other riders. Use in areas free from hazards such as poles, hydrants, and parked cars.
- This toy has no brake.
- Never use near streets, swimming pools, hills, or steps. Use on smooth, dry, level ground. Ride in places that allow you to improve your skills and do not ride on loose debris (such as rocks, gravel or sand), or speed bumps.
- Always wear shoes when using the caster trike.
- Allow only one rider at a time on the caster trike.
- Like any other moving product, riding a caster trike can be a dangerous activity and may result in injury even when used with proper safety precautions.

! WARNING. Sparks Can Induce Fire.

To reduce risk of serious injury or fire:

- Adult supervision always recommended.
 - Adult supervisors should make sure riders understand that sparks can start a fire.
 - Keep sparks away from flammable or combustible substances.
 - Use only outdoors and on solid, clean, dry, hardened surfaces.
 - Keep away from substances that can catch fire such as dry vegetation, paper, chemicals or gasoline.
 - Do not use in areas prone to wildfires or posted by fire authorities as area at risk for fires.
 - Never use FlashRider 360 to try to start a fire.
 - The skill required to ride this product may be greater than that required to ride a traditional tricycle.
 - Applying too much pressure to the Spark Bar may cause loss of control.
 - Do not depress Spark Bar continuously – only for short periods – while the product is moving, as this may overheat components.
- Always allow to cool (at least 10 minutes recommended) before replacing a worn spark cartridge.
- Do not ride at night.
 - Keep sparks away from eyes, hair, skin and clothing.
 - Do not touch spark cartridge after using. It will be hot.

Age and Weight Limits

- Not for children under age 6. The operation of the spark feature requires greater maturity and skill than simply riding a caster trike.
- Maximum rider weight 73 kg.

Protective Equipment Should be Worn

- Wear protective equipment, such as helmet, elbow and knee pads.

Failure to use common sense and heed the above warnings further increases risk of serious injury. Use at your own risk and with appropriate and serious attention to safe operation. Use caution.

Maintenance

- Must be assembled by an adult.
- Inspect wheels and general condition of your caster trike before riding.
- The caster trike wheels and bearings are maintenance free, under normal circumstances and conditions.
- Regularly check that the various screwed parts are tight, particularly the wheel axles because the self-locking screws or other attachments may lose their effectiveness.
- The steering column fixing nut is reusable until the nylon material no longer provides an impediment to threading the nut to the pivot anchor. If the nut can be hand threaded beyond the nylon insert, replace with new part.
- Use only authorized Razor 64 mm replacement wheels and spark cartridges.
- No modifications can be made that can impair safety.
- Wipe with a damp cloth to remove dirt. Do not use alcohol, alcohol-based or ammonia-based cleaners as they may damage the plastic components.
- If repairs are needed, bring product to a qualified technician.

Limited Warranty

- This Limited Warranty is the only warranty for this product. There is no other express or implied warranty.
- The manufacturer warrants this product to be free of manufacturing defects for a period of 6 months from the date of purchase. This Limited Warranty will be void if the product is ever used in a manner other than for recreation or transportation, modified in any way, or rented.

! AVERTISSEMENT Pour éviter de graves blessures:

- Utiliser uniquement sous la surveillance directe d'un adulte.
- Les parents et les surveillants doivent s'assurer que les enfants sont correctement informés sur l'usage du tricycle à roulettes FlashRider 360.
- NE JAMAIS rouler au milieu du trafic, sur des routes ou à proximité de véhicules motorisés, où des accidents graves peuvent se produire. Garder l'oeil sur les piétons, les vélos, les planches à roulettes, les scooters et autres conducteurs qui vous entourent. Utiliser dans des zones exemptes de dangers tels que des poteaux, des bouches d'incendie et des voitures en stationnement.
- Ce jouet n'a pas de frein.
- Ne jamais utiliser en bordure de rues, de piscines, de routes en pentes ou de marches. Utiliser sur sol lisse, sec et plat. Rouler à des endroits où il est possible de s'améliorer et ne pas rouler sur un sol couvert de débris (comme des cailloux, des graviers ou du sable) ou sur des ralentisseurs.
- Toujours porter des chaussures lors de la pratique du tricycle.
- Le tricycle ne doit porter qu'une seule personne à la fois.
- Comme avec tout autre produit mobile, l'utilisation d'un tricycle peut être une activité dangereuse et peut entraîner des blessures, même si des précautions de sécurité appropriées sont prises.

! AVERTISSEMENT. Les étincelles peuvent provoquer un incendie.

Pour réduire le risque de blessures graves ou d'incendie :

- La supervision d'un adulte est recommandée en permanence.
- Les parents et les surveillants doivent s'assurer que les utilisateurs ont conscience que des étincelles peuvent provoquer un incendie.
- Tenir les étincelles à distance de toute substance inflammable ou combustible.
- À utiliser en extérieur exclusivement et sur des surfaces solides, propres, sèches et dures.
- Tenir à distance des substances susceptibles de propager le feu telles que de la végétation sèche, du papier, des produits chimiques ou de l'essence.
- Ne pas utiliser dans des zones sujettes aux feux de forêt ou indiquées comme Zones à risque d'incendie par les autorités.
- Ne jamais utiliser le tricycle FlashRider 360 pour tenter de démarrer un feu.
- Les compétences nécessaires pour conduire ce produit peuvent être supérieures à celles requises pour conduire un tricycle traditionnel.
- Une pression excessive exercée sur la barre à étincelles (spark bar) peut entraîner une perte de contrôle.
- Ne pas appuyer continuellement sur la barre à étincelles lorsque la trottinette est en mouvement, car les composants pourraient surchauffer. N'effectuer que de courts appuis. Avant de remplacer une cartouche à étincelles usée, il faut toujours la laisser refroidir (au moins 10 minutes).
- Ne pas rouler de nuit.
- Tenir les étincelles à distance des yeux, des cheveux, de la peau et des vêtements.
- Ne pas toucher la cartouche à étincelles après utilisation. Elle sera chaude.

Limites d'âge et de poids

- Ne convient pas aux enfants de moins de 6 ans. La maturité et les compétences nécessaires pour utiliser le dispositif à étincelles sont supérieures à celles requises pour simplement conduire un tricycle à roulettes.
- Poids maximal de l'utilisateur 73 kg.

Porter un équipement de protection

- Porter un équipement de protection, comme un casque, des genouillères et des coudières.

L'absence de bon sens et le non respect des avertissements ci-dessus augmente davantage le risque de lésions graves. À utiliser à vos propres risques et avec l'attention et le sérieux nécessaires à un fonctionnement sûr. Faire preuve de prudence.

Maintenance

- Doit être assemblé par un adulte.
- Inspecter les roues et l'état général de votre tricycle avant de monter dessus.
- Dans des conditions et des circonstances normales, les roues et les roulements du tricycle à roulettes ne nécessitent aucun entretien.
- Vérifier régulièrement le serrage des différentes pièces vissées, et notamment les axes de roues. En effet, les vis autobloquantes ou autres fixations peuvent perdre de leur efficacité.
- L'écrou de fixation de la colonne de direction est réutilisable jusqu'à ce que le matériau en nylon n'empêche plus l'écrou d'être serré contre la bride d'ancrage du pivot. Si l'écrou peut être serré à la main au-delà de l'insert en nylon, le remplacer par une pièce neuve.
- Utiliser uniquement des roues de rechange de 64 mm homologuées par Razor.
- Aucune modification susceptible d'altérer la sécurité ne doit être apportée.
- Essuyer avec un chiffon humide afin d'éliminer la saleté. Ne pas utiliser d'alcool ou de nettoyants à base d'alcool ou d'ammoniacque car ils peuvent endommager les composants en plastique.
- Si des réparations sont nécessaires, apporter le produit à un technicien compétent.

Garantie limitée

- Cette garantie limitée est la seule garantie couvrant ce produit. Il n'existe aucune autre garantie explicite ou tacite.
- Le fabricant garantit que ce produit est exempt de défauts de fabrication pour une durée de six mois à compter de la date d'achat. Cette garantie limitée s'étendra si le produit est utilisé à des fins autres que des fins de loisirs ou de transport, modifié de quelque manière que ce soit ou loué.

! ADVERTENCIA. Para evitar lesiones graves:

- Usar únicamente bajo la supervisión directa de un adulto.
- Los adultos responsables deben asegurarse de que los niños cuentan con las instrucciones apropiadas para usar el trikeciclo con chispas FlashRider 360.
- NO patine NUNCA con tráfico, en carreteras o cerca de vehículos motorizados, donde puedan provocarse accidentes graves. Prestar atención a los peatones, ciclistas, usuarios de patinetes y escúteres y otros conductores que pudieran estar alrededor. Usar en zonas exentas de peligros tales como postes, bocas de incendio y coches estacionados.
- Este juguete no tiene frenos.
- No usar nunca cerca de calles, piscinas, pendientes ni peldaños. Utilizar sobre superficies llanas, secas y niveladas. Patine en lugares donde pueda mejorar sus habilidades y nunca sobre escombros (como rocas, grava o arena) ni sobre badenes.
- Llevar siempre los zapatos puestos al usar el trikeciclo.
- Permitir que sólo un conductor por vez monte el trikeciclo.
- Como todo otro producto móvil, andar en trikeciclo puede ser una actividad peligrosa y ocasionar lesiones, aun cuando se tomen las precauciones de seguridad correspondientes.

! ADVERTENCIA. Las chispas pueden encender fuego.

Para reducir el riesgo de daños graves o fuego:

- Se recomienda la supervisión permanente de un adulto.
- Los adultos responsables deben asegurarse de que los patinadores entiendan que las chispas pueden iniciar un incendio.
- Mantenga las chispas alejadas de sustancias inflamables o combustibles.
- Utilícese únicamente en exteriores y sobre superficies duras sólidas, limpias y secas.
- Manténgase alejado de sustancias que pueden encenderse como vegetación seca, papel, químicos o gasolina.
- No debe usarse en zonas propensas a incendios forestales o que las autoridades marquen como áreas en riesgo de incendio.
- Nunca use el FlashRider 360 para intentar prender fuego.
- La habilidad requerida para conducir este producto puede ser mayor que la necesaria para conducir un triciclo tradicional.
- Si se aplica demasiada presión a la barra de chispas puede causarse la pérdida de control.
- No presione continuamente la barra de chispas – solo durante períodos cortos - mientras el producto esté en movimiento, puesto que puede sobrecalentar otras partes. Permita siempre que se enfríe (se recomienda por lo menos 10 minutos) antes de reemplazar un cartucho de chispas desgastado.
- No patine durante la noche.
- Mantenga las chispas alejadas de los ojos, el cabello, la piel y la ropa.
- No tocar el cartucho de chispas después de usar. Estará caliente.

Límite de edad y peso

- No indicado para niños menores de 6 años. El uso de la función de chispas requiere una mayor madurez y habilidad que el simple hecho de saber utilizar un trikeciclo.
- Peso máximo del conductor: 73 kg.

Recomendación de usar equipo de protección

- Utilice equipo de protección, como casco, coderas y rodilleras.

Si no se usa el sentido común y presta atención a las advertencias anteriores puede aumentar el riesgo de sufrir lesiones graves. Úsese bajo su propio riesgo y con la atención correcta y seria para una operación segura. Tenga precaución.

Mantenimiento

- Debe ser montado por un adulto.
- Inspeccionar las ruedas y el estado general del trikeciclo antes de usarlo.
- En circunstancias y condiciones normales, las ruedas y los rodamientos del trikeciclo no requieren mantenimiento.
- Controlar periódicamente que las distintas piezas atornilladas estén bien apretadas, en especial los ejes de rueda, ya que los tornillos autobloqueantes y otros accesorios pueden perder su efectividad.
- La tuerca de fijación de la columna de dirección se puede reutilizar hasta que el material de nailon no ofrezca más resistencia al enroscarla a la fijación pivotante. Si la tuerca se puede enroscar a mano más allá del inserto de nailon, sustituirla por una nueva.
- Usar únicamente ruedas de recambio Razor autorizadas de 64 mm.
- No efectuar modificaciones que puedan afectar la seguridad.
- Limpiar con un trapo húmedo para quitar la suciedad. No usar alcohol ni limpiadores a base de alcohol o amoníaco, pues pueden dañar los componentes de plástico.
- Si fuera necesario reparar el producto, llévelo a un técnico especializado.

Garantía Limitada

- Esta garantía limitada es la única garantía para el presente producto. No existe ninguna otra garantía explícita o implícita.
- El fabricante garantiza que este producto está exento de defectos de fabricación por un periodo de 6 meses, a partir de la fecha de compra. Esta garantía limitada se anulará, cuando en algún momento el producto se utilice con otros fines que no sean recreativos o de transporte, se modifique de alguna forma o se alquile.

! WARNUNG. Um ernsthafte Verletzungen zu vermeiden:

- Benutzung nur unter unmittelbarer Aufsicht eines Erwachsenen.
- Erwachsene Aufsichtspersonen müssen sicherstellen, dass Kinder im Umgang mit dem FlashRider 360 Sparking Caster Trike entsprechend geschult sind.
- NIEMALS im Verkehr, auf Straßen oder in der Nähe von Kraftfahrzeugen fahren, wo schwere Unfälle passieren können. Nur an Orten benutzen, die frei sind von Gefahren wie Pfosten, Hydranten und parkenden Autos.
- Das Spielfahrzeug ist nicht mit Bremsen ausgestattet.
- Niemals in der Nähe von Straßen, Schwimmbecken, Hügeln oder Stufen verwenden. Auf glattem, trockenem und ebenem Untergrund benutzen. An Orten fahren, wo Üben problemlos möglich ist und nicht auf nassem Untergrund oder lockerem Material fahren (wie Steinen, Split oder Sand) oder Schikanen.
- Bei Benutzung des Caster Trike immer Schuhe tragen.
- Niemals mehr als eine Person gleichzeitig auf dem Caster Trike fahren lassen.
- Wie bei jedem sich bewegenden Produkt so kann auch Caster-Trike-Fahren eine gefährliche Aktivität sein und möglicherweise zu Verletzungen führen, sogar dann wenn es unter Einhaltung entsprechender Vorsichtsmaßnahmen benutzt wird.

**! WARNUNG. Funken können Feuer auslösen.
Um das Risiko für ernsthafte Verletzungen oder Feuer zu verringern:**

- Ständige Aufsicht durch Erwachsene empfohlen.
- Erwachsene Aufsichtspersonen müssen dem Fahrer erklären, dass Funken ein Feuer auslösen können.
- Funken von entzündlichen oder brennbaren Substanzen fernhalten.
- Zur Benutzung nur im Freien auf festem, sauberem und trockenem Untergrund.
- Von entflammaren Substanzen wie trockener Vegetation, Papier, Chemikalien oder Treibstoff fernhalten.
- Benutzung nicht in Gebieten mit Flächenbrandgefahr oder in den von der Brandschutzaufsicht als brandgefährdet ausgewiesenen Zonen.
- Niemals versuchen, mit Hilfe des FlashRider 360 ein Feuer zu entzünden.
- Das Fahren dieses Produkts kann weitergehende Fähigkeiten erfordern als es bei einem herkömmlichen Dreirad der Fall ist.
- Bei übermäßigem Druck auf den Funkenbogen kann der Fahrer die Kontrolle verlieren.
- Den Funkenbogen nicht über längere Zeit nach unten drücken, sondern nur kurzzeitig, wenn das Produkt in Bewegung ist, andernfalls werden die Komponenten überhitzt. Vor erneuern der verschlissenen Funkenpatrone immer mindestens 10 Minuten warten, bis sie abgekühlt ist.
- Nicht nachts fahren.
- Funken von Augen, Haaren, Haut und Kleidung fernhalten.
- Das Funkenpatrone nach der Benutzung nicht berühren – diese Teile erhitzen sich.

Alters- und Gewichtsbeschränkungen

- Nicht für Kinder unter 6 Jahren. Die Betätigung der Funkenfunktion erfordert eine größere Reife und bessere Fahrfähigkeiten als es bei einem herkömmliche Dreirad der Fall ist.
- Maximales Fahrergewicht: 73 kg.

Tragen von Schutzausrüstung empfohlen

- Grundsätzlich eine Schutzausrüstung tragen, das heißt Helm, Ellenbogen- und Knieschützer.

Vernunft sollte walten und die obigen Warnungen beachtet werden, sonst erhöht sich die Gefahr ernsthafter Verletzungen zusätzlich. Benutzung auf eigene Gefahr und mit entsprechender und besonderer Aufmerksamkeit zur sicheren Handhabung. Vorsicht walten lassen.

Wartung

- Montage nur durch Erwachsene.
- Räder und allgemeinen Zustand des Caster Trike vor dem Fahren untersuchen.
- Unter normalen Umständen und Bedingungen sind Caster Trike Räder und Lager wartungsfrei.
- Die verschiedenen geschraubten Teile regelmäßig auf festen Sitz kontrollieren, insbesondere die Radachsen, da die selbstsichernden Schrauben oder Teile ihre Wirksamkeit verlieren könnten.
- Die Fixiermutter der Lenksäule ist solange verwendbar, bis das Nylonmaterial die Klemmfunktion für das Verschrauben der Mutter auf den Drehanker verliert. Lässt sich die Mutter von Hand über den Nyloneneinsatz hinaus verdrehen, so muss Ersatz erfolgen.
- Nur zugelassene Razor 64 mm Ersatzräder verwenden.
- Keinerlei Modifikationen zulässig die die Sicherheit beeinträchtigen könnten.
- Mit einem feuchten Tuch abwischen um Schmutz zu entfernen. Keinen Alkohol oder Reiniger auf Alkohol- bzw. Ammoniakbasis verwenden, da diese die Kunststoffbestandteile beschädigen könnten.
- Im Falle benötigter Reparaturen das Produkt zu einer Fahrradwerkstatt bringen.

Begrenzte Gewährleistung

- Diese begrenzte Gewährleistung ist die einzige Gewährleistung für das Produkt. Es gibt keine weitere ausdrückliche oder stillschweigende Gewährleistung.
- Der Hersteller garantiert, vom Zeitpunkt des Kaufes an, dass dieses Produkt für einen Zeitraum von 6 Monaten frei von Herstellungsmängeln ist. Ein Verlust dieser begrenzten Gewährleistung ergibt sich falls dieses Produkt jemals zu anderen Zwecken als dem der Freizeitbeschäftigung oder Transport verwendet wird bzw. durch jedwede Modifikation oder Vermietung.



! AVVERTENZE. Consigli per evitare di incorrere in lesioni gravi:

- È sempre richiesta la supervisione diretta di un adulto.
- Gli adulti che supervisionano devono assicurarsi che i bambini siano correttamente istruiti sull'uso del triciclo a ruote orientabili con scintille FlashRider 360.
- Non guidare MAI nel traffico, su strada o nelle vicinanze di veicoli a motore, dove potrebbero verificarsi gravi incidenti. Fare attenzione a pedoni, biciclette, skateboard, monopattini e agli altri guidatori. Utilizzare in aree dove non sono presenti possibili pericoli come paletti, idranti e automobili in zone di parcheggio.
- Questo giocattolo non ha freni.
- Non utilizzare in prossimità di strade, piscine, pendii o gradini. Utilizzare su superfici lisce, asciutte e su terreno piano. Guidare in luoghi che permettono di migliorare le proprie abilità e non guidare su detriti (come sassi, ghiaia o sabbia) o su dossi artificiali.
- Indossare sempre le scarpe alla guida del triciclo a ruote orientabili.
- Non permettere che più di una persona alla volta guidi il triciclo a ruote orientabili.
- Come ogni altro prodotto in movimento, l'utilizzo del triciclo a ruote orientabili può rivelarsi un'attività pericolosa che potrebbe causare ferite anche se usato con le dovute precauzioni di sicurezza.

! AVVERTENZE. Le scintille possono causare incendi.

Per ridurre il rischio di gravi lesioni personali o incendi:

- È sempre richiesta la supervisione di un adulto.
- Gli adulti che supervisionano dovrebbero assicurarsi che i guidatori capiscano che le scintille possono causare incendi.
- Tenere le scintille lontane da sostanze infiammabili o combustibili.
- Da utilizzare solo all'esterno su superfici solide, pulite, asciutte e indurite.
- Tenere le scintille lontane da sostanze infiammabili come vegetazione secca, carta, prodotti chimici o benzina.
- Non utilizzare in prossimità di incendi o di zone a rischio di incendio definite tali dai Vigili del Fuoco.
- Non utilizzare mai FlashRider 360 per tentare di appiccare un incendio.
- L'abilità richiesta per guidare questo prodotto potrebbe essere superiore a quella richiesta per guidare un triciclo tradizionale.
- L'eccessiva pressione sulla Spark bar potrebbe causare una perdita di controllo.
- Non esercitare una pressione continua sulla la barra che provoca scintille, premere solo per brevi periodi, mentre il prodotto è in movimento poiché questo potrebbe surriscaldare i componenti. Permettere sempre il raffreddamento (si consiglia di attendere almeno 10 minuti) prima di sostituire una cartuccia Spark esaurita.
- Non guidare di notte.
- Tenere le scintille lontane da occhi, capelli, pelle e indumenti.
- Non toccare la cartuccia Spark dopo l'utilizzo. Potreste ustionarvi.

Limiti d'età e di peso

- Non adatto ai bambini di età inferiore ai 6 anni. L'utilizzo della funzione che genera scintille richiede una maggiore maturità e abilità superiore rispetto alla semplice guida di un triciclo a ruote orientabili.
- Peso massimo del guidatore 73 kg (160 lbs).

Consigliamo di indossare sempre gli opportuni indumenti protettivi

- Consigliamo di indossare sempre gli opportuni indumenti protettivi come casco, gomitiere e ginocchiere.

La mancanza di buon senso e l'inosservanza degli avvertimenti di cui sopra aumentano il rischio di gravi lesioni personali. Usare a proprio rischio e pericolo e con la dovuta prudenza e attenzione per garantire la sicurezza. Utilizzare con cautela.

Manutenzione

- Deve essere assemblato da un adulto.
- Ispezionare sempre le ruote e le condizioni generali del triciclo a ruote orientabili prima dell'utilizzo.
- In circostanze e condizioni normali, le ruote e i cuscinetti del triciclo a ruote orientabili non hanno bisogno di manutenzione.
- Controllare periodicamente che le varie parti avvitate siano serrate, in particolare l'asse della ruota perché le viti autobloccanti o gli altri fissaggi potrebbero allentarsi.
- Il dado di fissaggio del piantone dello sterzo è riutilizzabile fino a quando il materiale in nylon consente il corretto funzionamento dell'ancoraggio dello sterzo. Se il dado può essere infilato a mano oltre l'elemento in nylon, esso va sostituito.
- Utilizzare solo ruote di ricambio autorizzate Razor 64 mm.
- Non possono essere apportate modifiche che mettono a rischio la sicurezza.
- Pulire con un panno umido per rimuovere lo sporco. Non utilizzare alcol, detersivi a base alcolica o ammoniaca poiché potrebbero danneggiare i componenti di plastica.
- Se è necessaria una riparazione, portare il prodotto presso un tecnico specializzato.

Garanzia Limitata

- Questa garanzia limitata è l'unica garanzia per questo prodotto. Non esiste nessun'altra garanzia esplicita o implicita.
- Il produttore garantisce che questo prodotto è privo di difetti di fabbricazione per un periodo di 6 mesi a partire dalla data d'acquisto. Questa Garanzia Limitata sarà invalidata se il prodotto è utilizzato per scopi diversi dal divertimento o dal trasporto, modificato in qualsiasi sua parte o prestato.

WAARSCHUWING Zo kun je ernstig letsel voorkomen:

- Alleen gebruiken als er een volwassene iemand in de buurt is.
- Volwassen personen moeten kinderen goed uitleggen hoe ze de FlashRider 360 moeten gebruiken.
- NOOIT op de openbare weg of tussen het verkeer of in de buurt van auto's, want dan kunnen er ongelukken gebeuren. Kijk goed om je heen of er voetgangers, fietsen, skateboards, scooters of andere mensen in de buurt zijn. Rijd alleen op plaatsen zonder gevaarlijke obstakels zoals palen en geparkeerde auto's.
- Dit speelgoed heeft geen rem.
- Niet gebruiken in de buurt van straten, zwembaden, heuvels of trappen. Alleen gebruiken op een gladde, droge en vlakke ondergrond. Rijd alleen op plaatsen waar je goed kunt oefenen en rijd niet op plaatsen met rommel op de grond (zoals stenen, gravel of zand) of verkeersdrempels.
- Draag altijd schoenen als je de driewieler gaat gebruiken.
- Er mag altijd maar één persoon op de driewieler.
- Net als bij andere bewegende producten, kan het rijden op een driewieler gevaarlijk zijn en letsel veroorzaken, zelfs als je de juiste veiligheidsmaatregelen hebt genomen.

WAARSCHUWING: Vonken kunnen brand veroorzaken.

Het risico van ernstig letsel of brand beperken:

- Alleen gebruiken als er een volwassene iemand in de buurt is.
- Volwassen personen moeten kinderen uitleggen dat vonken brand kunnen veroorzaken.
- Geen vonken maken in de buurt van ontvlambare of brandbare voorwerpen.
- Alleen buiten gebruiken en alleen op een vlakke, schone, droge en harde ondergrond.
- Niet gebruiken in de buurt van brandbare materialen, zoals droge struiken, papier, chemicaliën of benzine.
- Niet gebruiken in omgevingen met verhoogd brandgevaar, zoals in het bos of op de hei.
- De FlashRider 360 nooit gebruiken om vuurtje te stoken.
- Het rijden met dit product kan moeilijker zijn dan het rijden met een gewone driewieler.
- Als je teveel druk uitoefent op de vonken balk, verlies je misschien de controle over de driewieler.
- Druk de vonkenbalk alleen kort in (niet aanhoudend) wanneer de step in beweging is, anders kunnen de onderdelen oververhit raken. Laat een versleten vonkencassette eerst afkoelen (ten minste 10 minuten) voordat je deze vervangt.
- Niet gebruiken als het donker is.
- Vonken uit de buurt houden van ogen, haar, huid en kleding.
- Raak de vonkencassette na gebruik niet aan. Deze wordt namelijk heet.

Leeftijd en gewicht

- Niet voor kinderen onder 6 jaar. Het bedienen van de vonkenbalk is bedoeld voor oudere kinderen en is moeilijker dan met een gewone driewieler rijden.
- Maximumgewicht 73 kg.

Draag altijd beschermers

- Draag altijd beschermers, zoals een helm, elleboog- en kniebeschermers.

Als je niet goed nadenkt bij wat je doet en je niet aan de bovenstaande waarschuwingen houdt, wordt de kans op ernstig lichamelijk letsel alleen maar groter. Je gebruikt de step op je eigen risico en bent zelf verantwoordelijk voor je eigen veiligheid en die van anderen. Denk goed na bij alles wat je doet.

Onderhoud

- Moet in elkaar worden gezet door een volwassene.
- Controleer de wielen en algehele toestand van je RipRider voordat je gaat rijden.
- Onder normale omstandigheden vereisen de wielen en lagers van de driewieler geen onderhoud.
- Kijk regelmatig of de verschillende schroeven en bouten nog stevig vastzitten. Dit is vooral belangrijk bij de wielassen omdat de zelfborgende bouten of andere bevestigingen na verloop van tijd los kunnen raken.
- De stelschroef van de stuurkolom kan worden hergebruikt totdat het nylon materiaal geen bescherming meer biedt tegen het indraaien van de schroef in het scharnierpunt. Als de schroef met de hand voorbij het nylon inzetstuk kan worden gedraaid, moet de schroef worden vervangen.
- Gebruik alleen goedgekeurde vervangingswielen van 64 mm op de RipRider.
- Er mogen geen aanpassingen worden doorgevoerd die gevolgen kunnen hebben voor de veiligheid.
- Gebruik een vochtige doek voor het schoonmaken. Gebruik geen alcohol of schoonmaakmiddelen met alcohol of ammonia; hierdoor kunnen de plastic onderdelen worden beschadigd.
- Als reparatie nodig is, breng je het product naar een fietsenzaak.

Beperkte garantie

- Deze beperkte garantie is de enige garantie voor dit product. Er is geen andere uitdrukkelijke of impliciete garantie.
- De fabrikant geeft vanaf het moment van aankoop zes maanden garantie op fabricagefouten. Deze beperkte garantie vervalt als het product voor iets anders wordt gebruikt dan recreatie of transport, op de een of andere manier wordt aangepast of wordt verhuurd.

! AVISO: Para evitar ferimentos graves:

- Utilize apenas sob a supervisão directa de um adulto.
- Os adultos supervisores devem garantir que estas estão correctamente instruídas quanto à utilização do caster trike com formação de faíscas FlashRider 360.
- NUNCA circule no trânsito, em estradas ou próximo de veículos motorizados, onde possam ocorrer acidentes graves. Tenha em atenção a existência de peões, ciclistas, utilizadores de skates, lambretas ou outros veículos nas imediações. Utilize em áreas livres de perigos tais como postes, bocas-de-incêndio e automóveis estacionados.
- Este brinquedo não tem travão.
- Nunca ande próximo de estradas, piscinas, encostas ou degraus. Ande em superfícies lisas, secas e niveladas. Ande em locais que lhe permitam aperfeiçoar as suas habilidades e não utilize em fragmentos soltos (tais como rochas, gravilha ou terra) ou lombas.
- Não utilize o caster trike descalço.
- O caster trike pode apenas comportar uma pessoa de cada vez.
- Como acontece com qualquer outro produto móvel, andar no caster trike pode ser uma actividade perigosa e dar origem a ferimentos mesmo quando utilizado com as precauções de segurança adequadas.

! AVISO: As faíscas podem originar incêndios.

Para reduzir o risco de ferimentos graves ou incêndio:

- Recomenda-se sempre a supervisão de um adulto.
- Os adultos supervisores devem certificar-se de que elas compreendem que as faíscas podem originar um incêndio.
- Não produza faíscas próximo de substâncias inflamáveis ou combustíveis.
- Use apenas no exterior e em superfícies sólidas, limpas, secas e resistentes.
- Mantenha-se afastado de substâncias que podem incendiar-se tal como vegetação seca, papel, produtos químicos ou gasolina.
- Não use em áreas propensas fogos florestais ou assinaladas pelas autoridades florestais com áreas de risco de deflagração de incêndios.
- Nunca utilize a sua FlashRider 360 para tentar iniciar um incêndio.
- A habilidade necessária para andar neste produto pode ser maior do que a necessária para andar numa trotinete tradicional.
- Exercer uma pressão excessiva na barra de faíscas pode causar a perda do controlo.
- Não pressione a barra de faíscas continuamente – apenas por períodos curtos – durante a deslocação da trotinete, caso contrário os componentes podem sobreaquecer. Deixe sempre arrefecer (recomenda-se pelo menos 10 minutos) antes de proceder à substituição de um cartucho de faíscas gasto.
- Não use de noite.
- Mantenha os olhos, o cabelo, a pele e as roupas afastados de faíscas.
- Não toque no cartucho de faíscas depois de usar. Está quente.

Limites de idade e peso

- Não adequado para crianças com menos de 6 anos. A utilização da função com formação de faíscas requer uma maior experiência e destreza do que uma trotinete caster.
- O peso máximo do utilizador é de 73 kg.

Deve ser usado equipamento de protecção

- Deve ser utilizado equipamento de protecção, tal como um capacete, protecções para os cotovelos e joelhos.

A falta de bom senso e o desrespeito pelos avisos em cima aumentam os riscos de ferimentos graves. Use por sua conta e risco e com a devida atenção à segurança. Seja prudente.

Manutenção

- Deve ser montado por um adulto.
- Antes de andar inspecione as rodas e o estado geral do seu caster trike.
- Em circunstâncias e condições normais, as rodas e os rolamentos do caster trike não requerem manutenção.
- Verifique regularmente o aperto dos vários componentes com parafusos, em particular os eixos das rodas uma vez que os parafusos de auto-aperto ou outros componentes podem perder a sua eficácia.
- A porca de fixação da coluna da direcção só pode ser reutilizada enquanto o material de nylon constituir um impedimento ao seu aperto no eixo de fixação. Se ao apertar a porca manualmente, esta passar o elemento de nylon, substitua-o por um novo.
- Utilize apenas rodas de substituição de 64 mm autorizadas pela Razor.
- Não podem ser feitas quaisquer modificações que prejudiquem a segurança.
- Limpe a sujidade com um pano húmido. Não utilize álcool, detergentes à base de álcool ou amoníaco uma vez que podem danificar os componentes plásticos.
- Se for necessário efectuar reparações, leve o produto a um técnico qualificado.

Garantia Limitada

- Esta Garantia Limitada é a única garantia para este produto. Não existem outras garantias expressas ou implícitas.
- O fabricante garante que este produto está isento de defeitos de fabrico por um período de 6 meses a contar da data de compra. Esta Garantia Limitada será anulada se o produto for utilizado para finalidades que não sejam o lazer ou transporte, se for modificado de alguma forma ou alugado.

! OSTRZEŻENIE. Aby uniknąć poważnego urazu:

- Korzystać z pojazdu tylko pod bezpośrednim nadzorem osoby dorosłej.
- Dorośli opiekuni są zobowiązani do prawidłowego poinstruowania dzieci w zakresie korzystania z trójkołowca wzniciającego iskry FlashRider 360.
- NIGDY w ruchu drogowym, na drogach lub w pobliżu samochodów, ponieważ grozi to poważnym wypadkiem. Uważać na pieszych, rowerzystów, osoby na deskorolkach, skuterach i innych jeżdżących. Używać w miejscach wolnych od niebezpieczeństw, takich jak słupki, hydranty i zaparkowane samochody.
- Ta zabawka nie ma hamulca.
- Nigdy nie używać w pobliżu ulic, basenów, terenu pochylego lub na schodach. Używać na gładkim, suchym i równym podłożu. Trójkołowca należy używać w miejscach, które umożliwiają naukę jazdy i nie jeździć po nieutwardzonych powierzchniach (np. kamiennych, szutrowych czy piaszkowych) ani progach zwalniających.
- Przy korzystaniu z pojazdu trójkołowego zawsze nosić obuwie.
- Pojazdem może równocześnie jeździć wyłącznie jedna osoba.
- Tak jak w przypadku wszystkich ruchomych przedmiotów jazda pojazdem trójkołowym jest niebezpieczna i może być przyczyną urazów, nawet mimo użycia prawidłowych zabezpieczeń.

! OSTRZEŻENIE. Iskry mogą wywołać pożar. Aby zmniejszyć ryzyko poważnego urazu lub ognia:

- Zaleca się zawsze nadzór osoby dorosłej.
- Dorośli opiekuni powinni dopilnować, aby osoby jeżdżące wiedziały, iż iskry mogą spowodować pożar.
- Należy zachować bezpieczną odległość między iskrami a substancjami palnymi.
- Używać tylko na zewnątrz budynków, na pewnych, czystych, suchych i utwardzonych podłożach.
- Zachować bezpieczną odległość od substancji, które mogą ulec zapłonowi, takimi jak suche rośliny, papier, środki chemiczne czy benzyna.
- Nie używać w miejscach naturalnie narażonych na pożary lub oznaczonych przez władze jako zagrożone pożarem.
- Nigdy nie używać trójkołowca FlashRider 360 do wzniesienia ognia.
- Umiejętności wymagane do jazdy na tym produkcie mogą być większe niż niezbędne do jazdy na tradycyjnej hulajnodze.
- Exercer uma pressão excessiva na barra de faiscas pode causar a perda do controlo.
- Nie naciskać stale belki iskrowej, gdy trójkołowiec jest w ruchu, tylko przez krótki czas, ponieważ może to spowodować przegrzanie podzespołów. Deixe sempre arrefecer (recomenda-se pelo menos 10 minutos) antes de proceder à substituição de um cartucho de faiscas gasto.
- Nie jeździć nocą.
- Zachować odległość między iskrami a oczami, włosami, skórą i odzieżą.
- Nie dotykać kasy iskrowej po użyciu. Jest wtedy gorąca.

Ograniczenia wieku i wagi

- Dla dzieci od 6 roku życia. Obsługa funkcji iskierek wymaga większej dojrzałości i bardziej zaawansowanych umiejętności niż zwykła jazda na trójkołowcu.
- Maksymalna masa ciała użytkownika 73 kg.

Wyposażenie ochronne

- Należy nosić wyposażenie ochronne, m.in. kask, ochraniacze na łokcie i kolana.

Nieprzestrzeganie zasad zdrowego rozsądku i powyższych ostrzeżeń zwiększa ryzyko poważnego urazu. Używać na własne ryzyko, ściśle stosując się do zasad obsługi. Zachować uwagę.

Konserwacja

- Tylko rodzice mogą zmontować produkt.
- Przed jazdą należy sprawdzić kółka i ogólny stan pojazdu trójkołowego.
- W normalnych sytuacjach i warunkach kółka i łożyska pojazdu nie wymagają konserwacji.
- Należy regularnie sprawdzać, czy części są dobrze przykręcone, zwłaszcza osie kółek, ponieważ śruby samohamowne lub inne części mogą się poluzować.
- Nakrętka mocowania kolumny sterującej może być używana ponownie tak długo, jak materiał nylonowy zapewni przykręcenie nakrętki do kotwy obrotowej. Jeśli nakrętkę można przykręcić ręcznie poniżej poziomu wkładki nylonowej, należy zastąpić ją nową.
- Używać tylko certyfikowanych kółek zamiennych Razor 64 mm.
- Wprowadzanie jakiegokolwiek modyfikacji, które mogłyby wpłynąć na poziom bezpieczeństwa, jest zabronione. Zabrudzenia usuwać wilgotną szmatką. Nie używać alkoholu, środków czyszczących na bazie alkoholu ani amoniaku, ponieważ mogą uszkodzić plastikowe elementy.
- Jeśli konieczne są naprawy, oddać trójkołowiec do punktu napraw rowerów.

Ograniczona gwarancja

- Ta ograniczona gwarancja jest jedyną gwarancją na ten produkt. Nie obowiązuje żadna inna jawna lub dorozumiana gwarancja.
- Producent gwarantuje, że ten produkt będzie wolny od wad produkcyjnych przez okres 6 miesięcy od daty zakupu. Ta Ograniczona gwarancja zostaje unieważniona, gdy produkt jest używany w sposób inny niż do celów rekreacyjnych lub transportowych, zostanie zmodyfikowany lub wypożyczony.

! FIGYELMEZTETÉS. Súlyos sérülés elkerülése érdekében:

- Csak felnőtt közvetlen felügyelete mellett használnd.
- A felügyelő felnőtteknek gondoskodniuk kell arról, hogy a gyermekek megfelelően megismerjék a FlashRider 360 szikrát szóró, görgős kerekű tricikli használatát.
- SOHA NE használnd a forgalomban, közutakon vagy gépjárművek közelében, ahol komoly balesetek történhetnek. Figyelj a környezetben lévő gyalogosokra, kerékpárosokra, gördeszkásokra, rolleresekre és más kerekezőkre. Veszélyektől mentes területeken használnd, ahol nincsenek oszlopok, tűzcsapok és parkoló autók.
- Ennek a játéknak nincs fékje.
- Soha ne használnd utca, úszómedence, domb vagy lépcsők közelében. Sima, száraz, egyenes talajon használnd. Olyan helyeken használnd, ahol tudásod javulhat, és ne kerekezz laza tőrneléken (mint például kövek, kavics, homok) vagy bukkánokon.
- Mindig viselj cipőt, amikor az elforduló kerekű triciklit használod.
- Egyszerre csak egy kereköző használhatja az elforduló kerekű triciklit.
- Egyéb mozgó termékhez hasonlóan a triciklizés is veszélyes tevékenység lehet, és sérüléshez vezethet még a megfelelő biztonsági óvintézkedések betartásával is.
- Ne érintsd meg a szikrapatronot a használat után. Átforrósodik.
- Ha túlságosan nyomod a szikráztató rudat, elveszítheted az irányítást.
- A szikráztató rudat ne tartsd folyamatosan lenyomva, csak rövid időszakokra, mialatt a tricikli mozgásban van, mivel az túlmelegítheti az alkatrészeket. Mindig hagyj lehűlni (legalább 10 perc ajánlott) az elhasznált szikrapatron cseréje előtt.

! FIGYELMEZTETÉS. A szikrák tüzet okozhatnak. Súlyos sérülés vagy tűz kockázatának csökkentése érdekében:

- Felnőtt felügyelete mindig ajánlatos.
- A felnőtt felügyelőknak meg kell bizonyosodniuk arról, hogy a használók megértették, a szikrák tüzet idézhetnek elő.
- Tartsd távol a szikrákat gyúlékony vagy éghető anyagoktól.
- Csak a szabadban és szilárd, tiszta, száraz, kemény felületen használnd.
- Ne menj közel gyúlékony anyagokhoz, mint például száraz növényzet, papír, vegyszerek vagy benzín.
- Ne használnd olyan részeken, ahol futótűz keletkezhet, vagy amit a hatóságok tűzveszélyes területként jelölnek meg.
- Soha ne használnd a FlashRider 360-at tüzzújtásra.
- Ennek a terméknek a használatához nagyobb ügyesség kellhet, mint amilyen egy hagyományos triciklin való kerekéhez szükséges.
- Ha túlságosan nyomod a szikráztató rudat, elveszítheted az irányítást.
- A szikráztató rudat ne tartsd folyamatosan lenyomva, csak rövid időszakokra, amíg a tricikli mozgásban van, mivel az túlmelegítheti az alkatrészeket. Mindig hagyj lehűlni (legalább 10 perc ajánlott) az elhasznált szikrapatron cseréje előtt.
- Ne rollerezz éjszaka.
- Tartsd távol a szikrákat a szemtől, hajtól, bőrtől és ruháztól.
- A szikráztató rud és a fék forró lesz a használat során. Ne érintsd meg a használat után.

Kor- és súlyhatár

- 6 éven aluli gyermekeknek nem ajánlott. A szikráztató funkció működtetése nagyobb érettséget és ügyességet kíván, mint egy görgős kerekű triciklin való egyszerű kerekezés.
- Maximális teherbírás 73 kg (160 lb).

Védőfelszerelést kell viselni

- Viselj védőfelszerelést, például védősisakot, könyök- és térdvédőt.

A józan ész használatának elmulasztása és a fenti figyelmeztetések figyelmen kívül hagyása jelentősen növeli a súlyos sérülés kockázatát! Sajat felelősségedre használnd, megfelelően és komolyan figyelj a biztonságos működésre. Legyei óvatos.

Karbantartás

- Felnőtteknek kell összeállítani.
- Ellenőrizd a triciklid kerekeit és általános állapotát, mielőtt elindulsz.
- Rendes körülmények és használati feltételek mellett a tricikli görgős kerekei és a csapágycsukák nem igényelnek karbantartást.
- Rendszeresen ellenőrizd, hogy a csavarozott részek szorosan álljanak, főleg a kerék tengelyek, mivel az önfeszítő csavarok vagy egyéb tartozékok elveszíthetik hatásosságukat.
- A kormányoszlop-rögítőanyát újra lehet használni mindaddig, amíg a nejlonyanyag tovább már nem biztosít akadályt a csavaranyának a forgóbillinszhez való csavarásánál. Ha a csavaranyát kézzel a nejlont betéten túl lehet csavarni, cseréld ki egy új alkatrészre.
- Csak engedélyezett Razor 64 mm cserekerékeket használj.
- Nem lehet a biztonságot veszélyeztető változtatásokat végezni.
- A szennyeződés eltávolításához töröld le nedves ruhával. Ne használj alkoholt, alkohol- vagy ammóniaalapú tisztítószerket, mivel azok károsíthatják a műanyagalkatrészeket.
- Ha javítás szükséges, vidd a terméket szakemberhez.

Korlátozott jótállás

- Ez a korlátozott jótállás az egyedüli garancia erre a termékre. Nincs semmilyen más kifejezett vagy feltételezett garancia.
- A gyártó garantálja, hogy a vásárlástól számított 6 hónapon belül ez a termék gyártási hibáktól mentes. Ez a korlátozott jótállás megszűnik, amennyiben a termék bármikor szabadidősporton vagy közlekedésen kívül más célra lett használva, bármilyen formában módosítva lett, vagy beárbadásra került.

! ПРЕДУПРЕЖДЕНИЕ. Чтобы избежать серьезных травм:

- Использовать только под непосредственным присмотром взрослых.
- Взрослые должны быть уверены в том, что дети должным образом проинструктированы об использовании трехколесного велосипеда FlashRider 360.
- НИКОГДА не катайтесь в скоплениях транспорта, на дорогах, или возле автомобилей, где могут случиться серьезные несчастные случаи. Избегайте пешеходов, велосипедов, скейтбордов, мотороллеров и других транспортных средств. Используйте в местах, где нет таких опасностей, как столбы, гидранты и припаркованные машины.
- Эта игрушка не оснащена тормозом.
- Никогда не используйте вблизи улиц, бассейнов, склонов или ступеней. Используйте на гладкой, сухой, ровной поверхности. Катайтесь в местах, которые позволяют улучшить ваши навыки, и не катайтесь по случайным предметам (таким как камни, галька или песок) или «лежачих полицейских».
- Всегда надевайте обувь при использовании трехколесного велосипеда.
- Нельзя использовать несколькими людьми одновременно.
- Как и с любым другим движущимся предметом, езда на трехколесном велосипеде может представлять опасность и может привести к травмам, даже если пользоваться им с должными предосторожностями.

! ПРЕДУПРЕЖДЕНИЕ. Искры могут привести к пожару.

Чтобы избежать риска серьезных травм или пожара:

- Всегда рекомендуется присмотр взрослых.
- Взрослые должны убедиться в том, что пользователи понимают, что искры могут привести к пожару.
- Искры не должны появляться вблизи легковоспламеняемых или горючих веществ.
- Использовать только на улице на прочных, чистых, сухих, твердых поверхностях.
- Держать вдали от веществ, которые могут загореться, например, от сухой растительности, бумаги, химикатов и бензина.
- Не использовать в местах, склонным к пожарам, или в местах, в которых, по мнению пожарных, велик риск пожаров.
- Никогда не используйте FlashRider 360 для того, чтобы зажечь огонь.
- Навыки, необходимые для езды на этой продукции, должны быть лучше, чем навыки, необходимые для езды на обычном самокате.
- Слишком сильное давление на планку для искр может привести к потере управления.
- Не нужно постоянно нажимать на планку для искр – только короткими периодами – во время движения продукции, так как это может привести к перегреванию компонентов. Всегда давайте остыть (рекомендуется хотя бы 10 минут) перед заменой изношенного картриджа для искр.
- Не катайтесь ночью.
- Не допускайте попадания искр в глаза, волосы, на кожу и одежду.
- Не касайтесь картриджа для искр после использования. Он нагревается.

Возрастные и весовые ограничения

- Не для детей до 6 лет. Использование искр требует большей зрелости и навыков, чем простая езда на трехколесном велосипеде.
- Максимальный вес велосипедиста – 73 кг (160 фунтов).

Необходимо надевать защитное оснащение

- Всегда надевайте необходимое защитное оснащение, такое как защитный шлем, налокотники и наколенники.

Неразумное использование и игнорирование вышеуказанных предупреждений увеличивают риск серьезных травм. Используйте на свой риск и обращайтесь особое внимание на безопасность. Используйте меры предосторожности.

Техническое обслуживание

- Продукцию должен собирать взрослый.
- Перед поездкой проверьте колеса и общее состояние трехколесного велосипеда.
- При нормальных условиях и обстоятельствах колеса и подшипники трехколесного велосипеда не нуждаются в обслуживании.
- Регулярно проверяйте фиксацию всех закручивающихся деталей, особенно колесные оси, так как самозатягивающиеся винты или другие приспособления могут потерять эффективность.
- Фиксирующая гайка рулевой колонки используется до тех пор, пока нейлоновый материал препятствует резьбе гайки и поворотного анкера. Если гайка имеет резьбу за пределами нейлоновой вставки, замените ее на новую.
- Используйте только утвержденные запасные колеса Razor 64 мм.
- Нельзя вносить изменения, которые могут повлиять на безопасность.
- Для удаления грязи протирайте влажной тканью. Не используйте спирт, очистители на основе спирта или аммиака, так как они могут повредить пластиковые детали.
- Если необходим ремонт, отнесите продукцию в квалифицированному специалисту.

Ограниченная гарантия

- Эта ограниченная гарантия является единственной гарантией для продукции. Других явно выраженных или подразумеваемых гарантий нет.
- Производитель гарантирует, что эта продукция не имеет производственных дефектов на протяжении 6 месяцев с даты покупки. Эта Ограниченная гарантия аннулируется, если продукция использовалась не для отдыха или транспортировки, изменялась каким-либо образом или сдавалась в аренду.

SV**! VARNING. Så här undviker du allvarliga skador:**

- Använd endast under målsmans tillsyn.
- Övervakande vuxna ska se till att barnen har fått rätt instruktioner om hur man använder trehjulingen FlashRider 360.
- Kör ALDRIG i trafiken, på vägar eller nära motorfordon, eftersom allvarliga olyckor kan inträffa där. Se upp för fotgängare, cyklar, skateboardåkare, skootrar och andra färdmedel. Använd trehjulingen i områden som inte är riskfyllda dvs. utan stolpar, brandposter och parkerade bilar.
- Sparkcykeln har ingen broms.
- Kör aldrig nära gator, bassänger, kullar eller trappor. Kör på en mjuk, torr och platt mark. Kör på platser där du kan öva upp din skicklighet men kör inte över lösa objekt (såsom stenar, grus och sand) eller farthinder.
- Använd alltid skor när du kör trehjulingen.
- Endast en förare kan köra trehjulingen åt gången.
- Som alla andra rörliga produkter kan en trehjuling vara farlig att köra och kan leda till skada, även om den används med lämpliga försiktighetsåtgärder.

! VARNING. Gnistor kan orsaka brand.**För att undvika allvarliga skador eller brand:**

- Vi rekommenderar ständig uppsyn av vuxen.
- Övervakande vuxna ska se till att förare förstår att gnistor kan orsaka bränder.
- Håll gnistorna borta från lättantändliga och explosiva ämnen och föremål.
- Endast för utomhusbruk på jämna, rena, torra och fasta underlag.
- Håll produkten undan från sådant som kan fatta eld, såsom torr vegetation, papper, kemikalier eller bensin.
- Använd inte i områden med hög brandrisk eller områden där brandvarning är utfärdad.
- Använd aldrig FlashRider 360 för att försöka tända en eld.
- Det kan krävas större skicklighet att köra med denna produkt jämfört med en vanlig trehjuling.
- Om man trycker för hårt på Spark-stängningen kan det leda till att man tappar kontrollen.
- Tryck inte ned gniststaget kontinuerligt – endast korta stunder – medan trehjulingen körs eftersom detta kan överhettas delarna. Låt alltid svalna (minst 10 minuter rekommenderas) innan du byter ut en sliten gnistpatron.
- Åk inte på natten.
- Håll gnistorna borta från ögon, hår, hud och kläder.
- Vidrör inte gnistpatronen efter användning. Den blir varmt.

Ålders- och viktgränser

- Ej anpassad för barn under 6 år. Att använda gnistfunktionen kräver större mogenhet och färdighet än att bara köra en trehjuling.
- Maximal vikt för föraren är 73 kg.

Använd alltid skyddsutrustning

- Skyddsutrustning måste användas såsom hjälm, armskydd och knäskydd.

Använder du inte sunt förnuft och följer varningarna ovan riskerar du att bli allvarligt skadad. Produkten används på egen risk och med särskild hänsyn till säkerhet. Var försiktig!**Underhåll**

- Ska monteras av en vuxen.
- Inspektera hjulen på trehjulingen och dess allmänna skick innan du använder den.
- Under normala förhållanden är trehjulingens hjul och kullager underhållsfria.
- Kontrollera regelbundet att de olika delarna är fästskruvade ordentligt, särskilt hjulaxeln, eftersom de självlåsande skruvarna eller andra fästen kan lossna.
- Styrkolmnens fixeringskrav kan återanvändas tills nylonmaterialet inte längre tillhandahåller ett skydd gentemot pivästötet. Om skruven kan fästas för hand förbi nylonintaget, byt ut delen.
- Använd endast de godkända utbyteshjulen Razor 64 mm.
- Ingen ändringar får göras som kan försämra säkerheten.
- Torka bort smuts med en fuktig trasa. Använd inte alkohol, alkohol- eller amoniakbaserade rengöringsmedel, eftersom de kan skada plastkomponenterna.
- Om trehjulingen måste repareras ska du ta den till en kvalificerad tekniker.

NO

! ADVARSEL. Slik unngår du alvorlige ulykker:

- Produktet må kun brukes under direkte tilsyn av en voksen.
- Voksne foresatte bør sikre at barn er riktig opplært i bruken av FlashRider 360-trehjulssykkelen.
- ALDRI sykle i trafikken, på veier eller i nærheten av biler, hvor alvorlige ulykker kan skje. Sjekk omgivelser for fotgjengere, sykler, skateboards, sparkesykler og andre ryttere. Sykkelen må bare brukes i områder fri for farer som stolper, hydranter og parkerte biler.
- Denne leken har ingen brems.
- Bruk aldri trehjulssykkelen nær gater, svømmebasseng, åser, eller trinn. Den må kun brukes på jevne og tørre underlag. Trehjulssykkelen må kun brukes på steder som lar en forbedre ferdighetene og aldri på løst underlag (som steiner, grus eller sand), eller på fartsdumper.
- Bruk alltid sko når du bruker trehjulssykkelen.
- Kun én person kan bruke trehjulssykkelen i gangen.
- Som for alle andre bevegelige produkter, kan bruk av trehjulssykkelen medføre fare, og kan føre til skader selv når den brukes i henhold til korrekte sikkerhetsregler.

! ADVARSEL! Gnister kan forårsake brann.

For å redusere faren for alvorlig skade eller brann:

- Det anbefales at det alltid er en voksen til stede.
- Voksne foresatte skal forsikre seg om at sykklisten forstår at gnister kan starte brann.
- Hold gnistene vekk fra brennbare eller eksplosive materialer.
- Sparkesykkelen må bare brukes utendørs på en solid, ren, tørr og hard overflate.
- Hold den vekk fra materialer som kan ta fyr, som tørt gress, papir, kjemikalier eller bensin.
- Må ikke brukes på områder som er utsatt for skogbrann eller steder der myndighetene har satt opp skilt med at det er fare for brann.
- Bruk aldri FlashRider 360 for å starte ild.
- Bruken av trehjulssykkelen krever større modenhet og ferdigheter enn en vanlig trehjulssykkel.
- Hvis du trykker for hardt på gniststangen, kan du miste kontrollen.
- Gniststolpen skal ikke trykkes ned kontinuerlig – bare i korte perioder mens sykkelen er i bevegelse, ellers kan dette kan føre til overoppheting av deler. La den alltid avkjøles (minst 10 minutter anbefales) før du skifter en slitt gnistinnsats.
- Ikke bruk sparkesykkelen om natten.
- Sørg for at det ikke kommer gnister i øyne, hår, på hud eller klær.
- Ikke berør sparkpatronen etter bruk. Den vil være varm.

Alders- og vektbegrensninger:

- Produktet er ikke egnet for barn under 6 år. Driften av gnistfunksjonen krever større modenhet og ferdigheter enn en vanlig trehjulssykkel.
- Maks vekt på bruker: 73 kg.

Verneutstyr må brukes

Bruke verneutstyr som hjelm, albue- og knebeskyttere.

Hvis det ikke brukes vanlig fornuft og hvis det ikke tas hensyn til ovenstående advarsler, økes risikoen for alvorlige skader. Brukes på eget ansvar. Bruker må legge stor vekt på sikkerheten. Vær forsiktig.

Vedlikehold

- Må settes sammen av en voksen.
- Kontroller hjul og generell stand før trehjulssykkelen benyttes.
- Trinser og lagre på trehjulssykkelen er under vanlige forhold og ved vanlig bruk vedlikeholdsfrie.
- Sjekk regelmessig at de ulike påskruddede delene er godt festet, spesielt hjulene og hjulakslene, siden selvlåsende skruer eller andre deler kan bli mindre effektive over tid.
- Festemutteren på rattstammen er gjenbrukbar til nylonmaterialet ikke lenger hindrer mutteren fra å tres til svingankeret. Dersom mutteren kan håndtres utover nyloninnsatsen, bør den erstattes med ny del.
- Bruk kun godkjente Razor 64 mm erstatningshjul og sparkpatroner.
- Ikke utfør noen form for modifikasjoner som kan svekke sikkerheten.
- Tørk av produktet med en fuktig klut for å fjerne skitt. Ikke bruk alkohol- eller ammoniakk-baserte rengjøringsmidler, da disse kan skade plastdelene.
- Hvis reparasjon er nødvendig, bør sykkelen bringes til et sykkelverksted.

DA

! ADVARSEL: Sådan undgår du alvorlige ulykker:

- Må kun anvendes under overvågning af en voksen.
- Den voksne med ansvar for barnet skal sikre sig, at barnet er blevet grundigt instrueret i brugen af FlashRider 360 gnistrende trehjulet cykel.
- Må ALDRIG anvendes i trafikken, på veje eller i nærheden af motorkøretøjer, hvor der er alvorlig fare for at der kan ske en ulykke. Hold øje med omgivelserne og pas på fodgængere, cykler, skateboard, scooter samt andre legende børn. Må bruges på steder hvor der ikke findes lygtepæle, brandhaner eller parkerede biler.
- Dette legetøj har ingen bremse.
- Må aldrig bruges i nærheden af veje, swimmingpools, bakker eller trapper. Må bruges på en jævn glat og tør overflade. Anvend på en jævn glat og tør overflade. Undlad at benytte på steder med grus, småsten eller sand eller vejbump.
- Brug altid sko under kørsel med den trehjulet cykel.
- Den trehjulet cykel må kun benyttes af en person ad gangen.
- Ligesom alle andre køretøjer, er der risiko forbundet med brugen af den trehjulet cykel og der kan forekomme uheld selvom sikkerhedsforanstaltningerne overholdes.

! ADVARSEL: Gnister kan tænde ild.

For at undgå risikoen for alvorlig tilskadekomst eller brand:

- Det anbefales at der er en voksen til stede.
- Den voksne med ansvar for barnet skal sikre, at barnet forstår at gnister kan starte en brand.
- Hold gnister væk fra brændbare emner.
- Brug kun løbehjulet udendørs og på solide, rene, tørre og hårde overflader.
- Kør ikke i nærheden af ting der kan gå ild i, f.eks. tør vegetation, papir, kemikalier eller benzin.
- Kør ikke i områder hvor der er risiko for skovbrand eller hvor brandmyndighederne har bekendtgjort at der er risiko for brand.
- Brug aldrig FlashRider 360 til at antænde ild.
- De færdigheder der er nødvendige for at betjene dette produkt, kan være anderledes end dem der kræves for at køre på trehjulet cykel.
- Hvis du lægger for meget vægt på gniststangen, kan du miste balancen.
- Undlad konstant at aktivere gnistdanneren men brug den kun i korte intervaller mens køretøjet bevæger sig idet dele kan blive overhede. Lad altid gniststangen køle ned (vi anbefaler mindst 10 minutter) før du skifter en slidt gnistklods.
- Kør ikke om natten.
- Pas på at gnister ikke kommer i kontakt med øjne, hår, hud og tøj.
- Undlad at røre ved gnistdanneren efter brug. Den vil være varm.

Alder- og vægtbegrænsninger

- Uegnet til børn under 6 år. Betjeningen af gnistdannerfunktionen kræver at barnet er mere modent end blot til at køre på trehjulet cykel.
- Brugernes maksimale vægt: 73 kg.

Beskyttelsesudstyr skal benyttes

- Brug beskyttelsesudstyr - hjelm, albue- og knæbeskyttere.

Bruger du ikke din sunde fornuft og følger advarselne ovenfor, øges risikoen for alvorlig tilskadekomst. Produktet bruges på eget ansvar og med særlig opmærksomhed på sikkerhed. Vær forsigtig!

Vedligeholdelse

- Skal samles af en voksen.
- Kontroller hjulene og den generelle stand af din trehjulet cykel inden brug.
- Under normale omstændigheder kræver den trehjulet cykels hjul og kuglelejer ingen vedligeholdelse.
- Kontroller med jævne mellemrum om de forskellige skruer er strammede, specielt hjulakslerne fordi de selvstrammende skruer samt andre stykker tilbehør kan komme løs.
- Ratstammens fastgørelsesmøtrik er funktionsdygtig indtil nylonmaterialet ikke længere yder forhindring af gevindskæringen på drejeankeret. Hvis møtrikken kan drejes med hånden udover nylonindsatsen, skal den udskiftes med en ny.
- Brug udelukkende originale Razor 64 mm reservehjul og gnistdanner.
- Der må ikke foretages nogen ændringer der kan kompromittere sikkerheden.
- Brug en fugtig klud til at fjerne snavs. Undlad at bruge alkohol eller ammoniak baserede opløsningsmidler eftersom det kan beskadige plastikdelene.
- Hvis reparation er nødvendig, bedes du kontakte en fagkyndig mekaniker.

! VAROITUS. Huomioi seuraavat kohdat välttyäksesi vakavilta loukkaantumisilta.

- Käytä vain aikuisen valvonnassa.
- Aikuisten valvojen pitäisi varmistaa, että lapset ovat saaneet asianmukaisen opastuksen kippinöivän FlashRider 360 -kolmipyörän käytössä.
- ÄLÄ KOSKAAN aja liikenteessä, tiellä tai moottoriajoneuvojen lähellä, jossa voi tapahtua vakavia onnettomuuksia. Pidä ympäristöä silmällä jalankulkijoiden, pyörien, rullalautojen, skootterien ja muiden ajajien varalta. Käytä alueilla, joissa ei ole vaaroja, kuten pylväitä, paloposteja ja pysäköityjä autoja.
- Lelussa ei ole jarruja.
- Älä koskaan käytä lähellä katuja, uima-altaita, mäkiä tai portaita. Käytä sileällä, kuivalla ja tasaisella maalla. Aja paikoissa, joissa voit parantaa taitojasi. Älä aja irrallisten esineiden (kuten kivien, soran tai hiekan) tai hidastustöyssyjen päällä.
- Käytä aina kenkiä, kun ajat kolmipyörällä.
- Vain yksi henkilö saa ajaa kerrallaan kolmipyörällä.
- Muiden liikkuvien tuotteiden tavoin kolmipyörällä ajaminen voi olla vaarallista ja siitä saattaa aiheutua vammoja, vaikka sitä käytettäisiin asianmukaisten turvatoimien mukaisesti.

! VAROITUS. Kipinät saattavat sytyttää tulipalon.

Vakavan onnettomuuden tai tulipalon välttämiseksi:

- On suositeltavaa, että aikuinen valvoo aina käyttöä.
- Aikuisten valvojen pitäisi varmistaa, että käyttäjät ymmärtävät, että kipinät voivat sytyttää tulen.
- Pidä kipinät etäällä helposti syttyvistä materiaaleista.
- Käytä vain vakaalla, puhtaalla, kuivalla ja kovalla ulkoalustalla.
- Pysy etäällä kuivista lehdistä, papereista, kemikaaleista, bensiinistä ja muista materiaaleista, jotka saattavat syttyä.
- Älä käytä alueilla, joilla on metsäpalon vaara.
- Älä koskaan käytä FlashRider 360:tä tulen sytyttämiseen.
- Tuotteen käyttämiseen tarvitaan mahdollisesti enemmän taitoa kun perinteisen kolmipyörän käyttöön.
- Jos kipinätankoa painaa liian voimakkaasti, saattaa seurauksena olla ohjauksen hallinnan menetyks.
- Älä paina kipinätankoa pohjaan jatkuvasti tuotteen liikkuessa, sillä tämä voi johtaa osien ylikuumentumiseen. Paina kipinätankoa alas vain ajoittain. Anna kipinähelan aina jäähtyä (mielellään vähintään 10 minuuttia), ennen kuin vaihdat kuluneen kipinähelan uuteen.
- Älä aja pimeällä.
- Älä päästä kipinöitä silmiin, hiuksiin, iholle tai vaatteille.
- Älä koske kipinäkasettia käytön jälkeen. Se on kuuma.

Ikä- ja painorajoitukset

- Ei alle 6-vuotiaille. Tuotteen kipinätoiminnon käyttö vaatii enemmän taitoa kuin kolmipyörän pelkkä ajaminen.
- Käyttäjän enimmäispaino: 73 kg.

Suojaimia on käytettävä

- Käytä suojavarusteita - kypärää, kyynärpää- ja polvisuojia.

Jos ajaja ei käytä maalaisjärkeä ja noudata yläpuolella mainittuja varoituksia, vakavan loukkaantumisen riski kasvaa. Käytä omalla vastuulla ja kiinnitä asiaankuuluvaa huomiota turvamääräyksiin. Käytä varoen.

Kunnossapito

- Aikuisen tulee on koottava tuote.
- Tarkasta pyörät ja kolmipyörän kunto ennen ajoa.
- Kolmipyörän pyörät ja laakerit ovat huoltovapaita normaaleissa olosuhteissa.
- Tarkista säännöllisesti, että ruuvattavat osat ovat tiukat, varsinkin pyöränakselit koska lukitusruuvien tai muiden kiinnikkeiden tehokkuus voi heiketä.
- Ohjauspylvään kiinnitysmutteria voidaan käyttää uudelleen kunnes nailonmateriaali ei enää estä mutterin kiertymistä tappiinkuriin. Jos mutteri voidaan kiertää käsin nailonholkin yli, vaihda se uuteen osaan.
- Käytä vain hyväksytyjä 64 mm Razor-varaosapyöriä ja kipinäpatruunoita.
- Turvallisuutta heikentäviä muutoksia ei voi tehdä.
- Poista lika pyyhkimällä kostealla kankaalla. Älä käytä alkoholia, alkoholi- tai ammoniakkipohjaisia puhdistusaineita, sillä ne voivat vahingoittaa muoviosia.
- Jos korjauksia tarvitaan, vie tuote ammattitaitoisen tekniikon luo.

! AVERTISMENT. Pentru a evita accidentele grave:

- Utilizați produsul doar sub directa supraveghere a unui adult.
- Supraveghetorii adulți trebuie să îi instruiască pe copii cu privire la modul de utilizare a triciclei FlashRider 360 aruncătoare de scântei.
- Nu folosiți NICIODATĂ produsul în trafic, pe șosele sau în apropierea vehiculelor cu motor, unde pot avea loc accidente grave. Pe traseu, aveți grijă la pietoni, la bicicliști, la cei care se deplasează pe skateboard, scuter sau alte mijloace. Utilizați produsul în zone ferite de pericole precum stâlpi, hidranți și mașini parcate.
- Această jucărie nu are frâne.
- Nu utilizați niciodată produsul în apropierea străzilor, piscinelor, dealurilor sau treptelor. Produsul trebuie utilizat pe teren plat, uscat și fără denivelări. Mergeți cu tricicleta în locuri care vă ajută să vă îmbunătățiți abilitățile, și nu pe terenuri accidentate (cum ar fi pietre, pietriș sau nisip), sau pe suprafețe prevăzute praguri de reducere a vitezei.
- Nu mergeți cu tricicleta desculți, purtați întotdeauna pantofi.
- Tricicleta poate fi folosită de către un singur utilizator pe rând.
- Ca în cazul oricărui alt produs mobil, mersul cu tricicleta poate fi o activitate periculoasă și se pot produce accidente chiar și atunci când este folosită în deplină siguranță.

! AVERTISMENT. Scântelele pot produce incendii:

Pentru a reduce riscul de rănire gravă sau incendiu:

- Se recomandă întotdeauna supravegherea de către un adult.
- Supraveghetorii adulți trebuie să se asigure că cei care utilizează produsul sunt conștienți de faptul că scântelele pot provoca incendii.
- Nu produceți scântei în apropierea substanțelor inflamabile și a carburanților.
- Utilizați produsul numai în aer liber și pe suprafețe dure, solide, curate și uscate.
- Nu vă apropiați de substanțe care pot lua foc, ca de exemplu iarbă uscată, hârtie, substanțe chimice sau benzină.
- Nu utilizați în zone predispuse la incendii sau indicate de autorități ca prezentând risc de incendiu.
- Nu utilizați niciodată tricicleta FlashRider 360 pentru a aprinde focul.
- Pentru utilizarea acestui produs poate fi nevoie de o îndemănare mai mare decât în cazul utilizării unei triciclete tradiționale.
- Dacă aplicați o presiune prea mare asupra barei pentru scântei, puteți pierde controlul.
- Nu apăsați în continuu pe bara pentru scântei – ci doar pentru perioade scurte de timp – în timpul deplasării, deoarece acest lucru poate supraîncălzi componentele. Permiteți răcirea dispozitivului (cel puțin 10 minute recomandat) înainte de a înlocui cartușul pentru scântei.
- Nu utilizați produsul noaptea.
- Evitați contactul scânteiilor cu ochii, părul, pielea sau îmbrăcămintea.
- Nu atingeți cartușul de scântei imediat după folosire. Acesta va fi fierbinte.

Limite de vârstă și greutate

- Nu este destinat copiilor cu vârsta sub 6 ani. Acționarea mecanismului pentru scântei necesită mai multă maturitate și îndemănare decât în cazul unei triciclete obișnuite.
- Greutatea maximă a utilizatorului este de 73 kg.

Purtați echipamentul de protecție atunci când utilizați produsul.

- Purtați un echipament de protecție adecvat, cum ar fi cască, cotiere și genunchere.

În lipsa simțului realității și nerespectând avertismentele de mai sus, crește riscul accidentelor grave. Utilizați produsul pe riscul dumneavoastră, acordând atenție maximă utilizării sigure. A se utiliza cu grijă.

Întreținere

- Se assemblează de către un adult.
- Verificați roțile și starea generală a triciclei înainte de utilizare.
- În circumstanțe și condiții normale de utilizare, roțile și pivoții triciclei nu necesită operații de întreținere.
- Verificați, în mod regulat ca șuruburile să fie bine strânse, mai ales cele de la osiile roților, deoarece șuruburile de autoreglare sau alte atașamente își pot pierde din eficiență.
- Piulița este reutilizabilă până în momentul în care nailonul nu mai opune rezistență la înfletarea piuliței pe ancora cu filetare. În cazul în care piulița poate fi înfletată manual până ce trece de nailon, trebuie înlocuită cu una nouă.
- Trebuie utilizate exclusiv roți de rezervă Razor de 64 mm autorizate.
- Nu efectuați modificări care pot pune în pericol siguranța.
- Pentru îndepărtarea murdăriei trebuie utilizată o lavetă umedă. Nu utilizați alcool, agenți de curățare pe bază de alcool sau amoniac deoarece aceștia pot deteriora componentele din plastic.
- Dacă sunt necesare reparații, apelați la un atelier de reparații biciclete.

Garanție limitată

- Garanția limitată este singurul tip de garanție pentru acest produs. Nu există niciun alt fel de garanție explicită sau implicită.
- Producătorul garantează că acest produs nu va prezenta defecte de fabricație pe o perioadă de 6 luni de la data achiziției. Această Garanție limitată va fi nulă în cazul în care produsul este utilizat într-o alt scop decât pentru agrement sau transport, în cazul în care produsul este modificat în orice fel sau închiriat.

! VÝSTRAHA. Aby ste predišli vážnym poraneniam:

- Používajte jedine v rámci priameho dozoru dospeljej osoby.
- Dospelý dozor musí pre deti zabezpečiť správne poučenie o používaní iskriacej trojkolky FlashRider 360.
- NIKDY nejazdíte na miestach s premávkou, na cestách, ani v blízkosti motorových vozidiel, kde môže dôjsť k vážnym nehodám.
- Sledujte svoje okolie a dávajte pozor na chodcov, na jazdcov na bicykloch, skejtbordoch a ostatných jazdcov. Používajte na miestach bez výskytu rizik, ako sú stĺpy, hydranty a zaparkované vozidlá.
- Táto hračka nemá brzdu.
- Nikdy nepoužívajte v blízkosti ulíc, bazénov, na kopcoch ani na chodoch. Používajte na hladkých, suchých a rovných povrchoch. Nejazdite po voľných úlomkoch (ako sú kamene, štrk alebo piesok) alebo obmedzovačoch rýchlosti.
- Počas používania trojkolky vždy majte obutú obuv.
- Na trojkolke smie jazdiť len jeden jazdec.
- Podobne, ako je to v prípade používania iných pohyblivých výrobkov, jazda na trojkolke môže predstavovať nebezpečnú činnosť, ktorej dôsledkom môže byť poranenie, a to aj ak sa používa pri dodržiavaní správnych bezpečnostných opatrení.

! VÝSTRAHA. Iskry môžu spôsobiť požiar.

Aby ste znížili riziko poranenia alebo vzniku požiaru:

- Vždy sa odporúča dozor dospeljej osoby.
- Dospelý dozor musí jazdcov poučiť tak, aby pochopili, že iskry môžu spôsobiť požiar.
- Zabráňte tomu, aby iskry neprišli do kontaktu s horľavými alebo zápalnými látkami.
- Používajte jedine v exteriéri a na tvrdých, čistých, suchých a spevnených povrchoch.
- Používajte v dostatočnej vzdialenosti od látok, ktoré sa môžu vznietiť, ako je suchá vegetácia, papier, chemikálie alebo benzín.
- Nepoužívajte na miestach, ktoré sú náchylné na ničivé požiare, alebo ktoré sú požiarnymi úradmi označené ako požiarna rizikové oblasti.
- FlashRider 360 nikdy nepoužívajte na pokusy o zapálenie ohňa.
- Skúsenosti potrebné na jazdu na tomto výrobku môžu byť väčšie ako skúsenosti, ktoré sú potrebné na jazdu na tradičnej trojkolke.
- Veľmi veľký tlak na iskry generujúcu tyč môže mať za následok stratu ovládania.
- Na iskry generujúcu tyč nepretžite netlače – iba krátkodobo – a len počas pohybu výrobku, pretože môže dôjsť k prehrievaniu prvkov. Pred výmenou opotrebovanej iskriacej vložky nechajte vždy vložku vychladnúť (odporúča sa aspoň 10 minút).
- Nejazdite v noci.
- Dávajte pozor, aby iskry nezasiahli oči, vlasy, pokožku a odev.
- Iskry generujúca tyč bude počas používania horúca. Po použití sa jej nedotýkajte.

Obmedzenia veku a hmotnosti

- Vhodné pre deti mladšie ako 6 rokov. Používanie funkcie iskrenia si vyžaduje väčšiu zrelosť a skúsenosti, než je jednoduchá jazda na trojkolke.
- Maximálna hmotnosť jazdca je 73 kg.

Mali by sa používať ochranné prostriedky

- Musia sa používať ochranné prostriedky, ako je prilba, chrániče na kolená a lakte.

Opomenutie používať štandardný úsudok a dodržiavať hore uvedené výstrahy zvyšuje riziko vážnych poranení. Používajte na vlastné riziko a pri správnom a serióznom uvážení bezpečnej prevádzky. Dávajte pozor.

Údržba

- Zmontovanie musí vykonať dospelá osoba.
- Pred jazdou skontrolujte kolieska a celkový stav svojej trojkolky.
- Za štandardných okolností a podmienok kolieska ani ložiská trojkolky nevyžadujú žiadnu údržbu.
- Pravidelne kontrolujte, že sú rôzne zaskrutkované diely, hlavne osky koliesok, pevne utiahnuté, pretože samoupínacie skrutky a iné upevňovacie zariadenia môžu stratiť svoju účinnosť.
- Upevňovacia matica stĺpika riadenia sa dá opakovane používať až do doby, kedy nylonový materiál prestane byť prekážkou pri skrutkovaní matice na kotevnú skrutku. Ak sa už matica bude dať rukou naskrutkovať za nylonovú vložku, vymeňte za nový diel.
- Používajte jedine 64 mm náhradné kolieska, ktoré autorizovala spoločnosť Razor.
- Nie je možné realizovať žiadne úpravy, ktoré môžu zhoršiť bezpečnosť.
- Spinu odstráňte utretím navlhčenou tkaninou. Nepoužívajte alkohol ani čistiace prostriedky na báze alkoholu alebo amoniaku, pretože môžu poškodiť plastové prvky.
- V prípade potreby vykonať opravu zaneste výrobok ku kvalifikovanému technikovi.

Obmedzená záruka

- Táto obmedzená záruka sa vzťahuje jedine na tento výrobok. Neexistuje žiadna iná výslovná alebo implicitná záruka.
- Výrobca garantuje, že v prípade tohto výrobku sa počas obdobia 6 mesiacov od zakúpenia nevyskytnú žiadne výrobné chyby. Platnosť tejto obmedzenej záruky sa skončí v prípade používania výrobku na iné ako rekreačné alebo prepravné účely, ak dôjde k jeho úprave, alebo v prípade jeho požičiavania.



! UPOZORNĚNÍ. Aby nedošlo k vážnému zranění:

- Musí se používat pod přímým dohledem dospělé osoby.
- Dospělý dozor by měl zajistit, aby děti byly o používání jiskřící tříkolky FlashRider 360 řádně poučeny.
- NIKDY nejezděte v provozu nebo na silnicích nebo poblíž motorových vozidel, kde může dojít k vážné nehodě. Dávejte pozor na okolí, zejména na kolemjdoucí, cyklisty, jezdce na skateboardech a jiných koloběžkách či tříkolkách. Výrobek používejte v místech bez rizikových objektů, jako jsou například stožáry, hydranty, zaparkovaná auta nebo silniční provoz.
- Tato hračka nemá brzdu.
- Nepoužívejte v blízkosti rušných ulic, plováren, svahů nebo schodů. Výrobek používejte na hladkém, suchém a rovinném podkladu. Nejezděte na volně se vyskytujících úlomcích (jako je např. kamenivo, šterk nebo písek) nebo retardérech.
- Při použití tříkolky budete vždy obuti.
- Na tříkolce nesmí jet více než jeden jezdec.
- Stejně jako u jiných pohyblivých výrobků může být jízda na tříkolce nebezpečná a může mít za následek zranění, a to i při použití řádných ochranných pomůcek.
- Po použití se nedotýkejte zapalovací kazety. Bude horká.

! UPOZORNĚNÍ. Jiskry mohou způsobit vznik požáru.

Pro snížení rizika vážného zranění nebo požáru:

- Vždy se doporučuje dohled dospělé osoby.
- Dospělý dozor by měl zajistit, aby jezdci pochopili, že jiskry mohou způsobit požár.
- Dbejte, aby ke vzniku jisker nedocházelo v blízkosti hořlavých látek.
- Používejte pouze venku a na pevných, čistých, suchých, zpevněných plochách.
- Nepoužívejte v blízkosti materiálů, které mohou způsobit požár, např. suché vegetace, papíru, chemikálií nebo benzínu.
- Nepoužívejte v oblastech náchylných k požárům nebo označených orgány požární ochrany jako rizikové.
- FlashRider 360 nikdy nepoužívejte s úmyslem pokusit se o založení požáru.
- Dovednosti potřebné pro jízdu na tomto výrobku mohou být větší, než pro ježdění na tradiční koloběžce.
- Nadměrný tlak na jiskřící lištu může způsobit ztrátu kontroly.
- Na jiskřící lištu netlačte nepřetržitě - pouze po krátkou dobu – během jízdy koloběžky, mohlo by dojít k přehřátí komponentů. Před výměnou opotřebované jiskrové kazety vždy vyčkejte do vychladnutí (doporučuje se nejméně 10 minut).
- Nejezděte v noci.
- Dbejte, aby se jiskry nikdy nedostaly do blízkosti očí, vlasů, kůže nebo oblečení.
- Po použití se nedotýkejte zapalovací kazety. Bude horká.

Věk a hmotnostní limity

- Nevhodné pro děti do 6 let. Používání jiskřícího prvku vyžaduje větší vyspělost a zrůčnost než běžná jízda na tříkolce s litými koly.
- Maximální váha jezdce je 73 kg.

Doporučuje se používat ochranné pomůcky

- Používejte ochranné pomůcky - helmu, náloketníky, náloketníky a ochranu zápěstí.

Neuvažované jednání a nerespektování výše uvedených upozornění zvyšuje riziko vážného zranění. Výrobek používáte na vlastní riziko, věnujte adekvátní a plnou pozornost bezpečnému provozu. Buďte opatrní.

Údržba

- Montáž musí provádět dospělá osoba.
- Před jízdou zkontrolujte kolečka a celkový stav tříkolky.
- Za normálních okolností a podmínek jsou kolečka a ložiska tříkolky bezúdržbová.
- Pravidelně kontrolujte dotažení jednotlivých šroubových spojů, a to zejména u osy kol, protože u samodotahovacích šroubů nebo jiného příslušenství může dojít ke ztrátě účinnosti.
- Upevňovací matice sloupku řízení je opakovaně použitelná, dokud nylonový materiál neumožňuje našroubování matice na otočné ukotvení. Pokud lze matici ručně našroubovat za nylonovou vložku, vyměňte ji za novou.
- Používejte pouze originální náhradní kolečka Razor 64 mm.
- Nepřípustné jsou jakékoliv úpravy, které by mohly narušit bezpečnost.
- Nečistoty odstraňujte setřením vlhkou utěrkou. Nepoužívejte alkohol ani čisticí prostředky na bázi alkoholu nebo amoniaku, mohlo by dojít k poškození plastových dílů.
- V případě nutnosti opravy s výrobkem navštivte kvalifikovaného technika.

Omezená záruka

- Tato omezená záruka je jedinou zárukou na tento výrobek. Žádná jiná výslovná nebo implicitní záruka neexistuje.
- Výrobce poskytuje záruku na výrobní vady tohoto výrobku na dobu 6 měsíců od data zakoupení. Tato omezená záruka propadá, pokud bude výrobek použit jiným způsobem, než pro zábavu nebo přepravu, bude jakkoliv změněn nebo pronajat.

! ПРЕДУПРЕЖДЕНИЕ. За да избегнете сериозно нараняване:

- Използвайте продукта само под прякото наблюдение на възрастен.
- Възрастните, които се грижат за децата, трябва да се уверят, че децата са правилно инструктирани как да използват генериращата искри триколка FlashRider 360.
- НИКОГА не карайте по улиците, по пътищата или в близост до моторни превозни средства, където има опасност от сериозни злополуки. Внимавайте за пешеходци, велосипедисти, скейтбордисти, мотористи и други участници в движението. Карайте на места, където няма потенциални опасности като стълбове, противопожарни кранове и паркирани коли.
- Тази играчка няма спирачки.
- Никога не използвайте продукта в близост до улици, плавни басейни, възвишения или стълби. Използвайте на гладки, сухи и равни повърхности. Карайте на места, които ви дават възможност да усъвършенствате уменията си и не карайте върху камъни, чакъл, пясък или легнали полицаи.
- Винаги носете обувки, когато използвате триколката.
- Триколката не трябва да се използва от повече от един колездач едновременно.
- Подобно на всеки друг движещ се продукт, карането на триколка може да бъде опасно и може да доведе до нараняване дори тогава, когато се използва със съответните предпазни средства.

! ПРЕДУПРЕЖДЕНИЕ. Искрите могат да предизвикат пожар.

За да намалите риска от сериозно нараняване или пожар:

- Наблюдението от възрастен е препоръчително.
- Възрастните, които се грижат за децата, трябва да се уверят, че децата разбират, че искрите могат да предизвикат пожар.
- Не правете искри в близост до лесно запалими или взривоопасни вещества.
- Използвайте само на открито и върху здрави, чисти, сухи и твърди повърхности.
- Дръжте далече от предмети, които може да се запалят, като суха растителност, хартия, химикали или бензин.
- Не използвайте на места, където има опасност от пожари или места, които са обозначени от противопожарните власти, като места с повишен риск от пожар.
- Никога не се опитвайте да запалите огън с FlashRider 360.
- За каране на този продукт може да са необходими по-големи умения, отколкото за каране на традиционна триколка.
- Прилагането на прекалено силен натиск върху искрогенератора може да доведе до загуба на контрол.
- Не натискайте искрогенератора продължително – а само за кратко – докато този продукт се движи, тъй като това може да причини прегряване на компонентите. Преди подмяната на износения искрогенератор винаги изчакайте да се охлади (препоръчват се поне 10 минути).
- Не карайте през нощта.
- Не правете искри в близост до очите, косата, кожата или дрехите.
- Не докосвайте искрогенератора след употреба. Той ще бъде нагорещен.

Ограничения за възраст и тегло

- Не е за деца под 6 години. Използването на искрогенериращите функции изисква по-голяма зрелост и умения отколкото обикновеното каране на триколка.
- Максимално тегло на колездача 73 кг.

Трябва да бъде носено защитно оборудване

- Носете защитно оборудване, като каска, налакътници и наколенки.

Липсата на здрав разум и неспазването на горните предупреждения увеличава риска от сериозно нараняване. Използвайте на собствена отговорност и внимавайте за безопасността. Бъдете внимателни.

Поддръжка

- Трябва да се сглоби от възрастен.
- Проверете колелата и общото състояние на триколката преди каране.
- Колелата и лагерите на триколката не изискват поддръжка при нормални условия и обстоятелства.
- Редовно проверявайте дали различните крепежни елементи са здраво закрепени и по-конкретно осите на колелата, понеже самозатягащите се винтове и другите крепежни елементи може да загубят своята ефективност.
- Фиксиращата гайка на кормилната колона може да се използва докато пластмасовият материал спре да оказва съпротивление при завиване на гайката към анкера. Ако гайката може да бъде завъртяна на ръка отвъд пластмасовата вложка, сменете я с нова част.
- Използвайте само одобрени Razor 64 мм резервни колела.
- Не могат да бъдат правени модификации, които влияят на сигурността.
- Използвайте влажен парцал за почистване на мръсотията. Не използвайте алкохол и почистващи препарати на алкохолна или амониачна основа, тъй като те може да повредят пластмасовите компоненти.
- Ако има нужда от ремонт, занесете продукта на квалифициран техник.

Ограничена гаранция

- Тази ограничена гаранция е единствената гаранция за този продукт. Не съществува друга пряка или косвена гаранция.
- Производителят гарантира, че този продукт няма да прояви производствени дефекти за период от 6 месеца след датата на покупката. Тази ограничена гаранция ще бъде невалидна ако продуктът някога е бил използван за цел различна от забавление и транспорт, ако е бил модифициран по какъвто и да било начин или даван под наем.

! UYARI. Ciddi yaralanmaları önlemek için:

- Sadece yetişkin birisinin gözetiminde kullanın.
- Yetişkin gözetmenler, çocukların FlashRider 360 kaster üç tekerlekli bisikletin kullanımını düzgün şekilde öğrendiklerinden emin olmalıdır.
- ASLA ciddi kazaların olabileceği trafikte, yolda veya motorlu araçların yanında kullanmayın. Çevrenizdeki yayalara, bisikletlere, kaykaylara, skuter ve diğer sürücülere dikkat ediniz. Direk, su ve park halinde araç gibi risk faktörlerinin olmadığı alanlarda kullanınız.
- Bu oyuncakta fren bulunmamaktadır.
- Caddeler, yüzme havuzları, tepeler veya merdivenlerin yakınında kullanmayın. Düzgün, kuru, yer seviyesindeki alanlarda kullanınız. Yeteneklerinizi geliştirmenize imkan veren yerlerde kullanın ve gevşek zeminlerde (kaya, çakıl, kum) veya hız kesme tümseklerinde binmeyiniz.
- Bisikleti kullanırken her zaman ayakkabı giyiniz.
- Kaster bisiklete her seferde sadece bir sürücü binebilir.
- Diğer hareketli ürünlerde olduğu gibi, kaster üç tekerlekli bisikleti kullanmak da tehlikeli hale gelebilir ve güvenlik tedbirlerine dikkat etmeden kullanıldığında sakatlanmayla bile sonuçlanabilir.

! UYARI. Kıvılcımlar Yangına Neden Olabilir.

Ciddi sakatlanma veya yangın riskinin azaltılması için:

- Her zaman yetişkin birinin gözetiminde kullanılması tavsiye olunur.
- Yetişkin gözetmenler, çocukların kıvılcımların yangına neden olabileceğini anlattıklarından emin olmalıdır.
- Kıvılcımları tutuşabilen ya da patlayabilen maddelerden uzak tutunuz.
- Ayrıca açık alanda ve sert, temiz, kuru, sertleştirilmiş yüzeylerde kullanınız.
- Kuru bitkiler, kağıt, kimyasallar veya benzin gibi kolayca tutuşabilen maddelerden uzak durunuz.
- Söndürülmesi güç olan alanlarda veya yangın otoriteleri tarafından yangın riskli bölge olarak tanımlanan yerlerde kullanmayınız.
- Asla ateş yakmak için FlashRider 360'ı kullanmayınız.
- Bu ürüne binmek için gereken beceri, geleneksel bir üç tekerlekli bisiklete binmek için gerekenden daha fazla olabilir.
- Kıvılcım çubuğuna çok fazla basınç uygulamak kontrol kaybına neden olabilir.
- Scooter hareket halindeyken Kıvılcım Çubuğuna sürekli olarak basmayınız – yalnızca kısa süreler için – çünkü bu durum bileşenlerin ağır derecede ısınmasına neden olabilir. Eskişmiş bir kıvılcım kartuşunu yenilemeden önce daima soğumasına izin veriniz (en az 10 dakika tavsiye edilir).
- Gece binmeyiniz.
- Kıvılcımları gözler, saç, cilt ve kıyafetlerden uzak tutunuz.
- Kullandıktan sonra kıvılcım kartuşuna dokunmayınız çünkü ısınmış olacaktır.

Yaş ve Kilo Limitleri

- 6 yaşından küçük çocuklar için uygun değildir. Kıvılcım özelliğinin çalıştırılması, sadece kaster üç tekerlekli bir bisiklete binmekten daha fazla olgunluk ve beceri gerektirir.
- Maksimum sürücü ağırlığı 73 kg dir.

Koruyucu Ekipman Giyilmelidir.

- Başlık, bileklik ve dizlik gibi koruyucu ekipmanlar giyilmelidir.

Sağduyusuz olarak ve yukarıdaki uyarılara aldırmadan kullanımı ciddi sakatlanma riskini daha da artırır. Kullanım riski size aittir ve güvenli biçimde çalışması için uygun şekilde ve büyük dikkatle kullanınız. Dikkatli olunuz.

Bakım

- Bir yetişkin tarafından monte edilmelidir.
- Kullanmadan önce kaster bisikletinizin tekerlerini ve genel durumunu gözden geçirin.
- Normal çevre ve koşullarda, kaster üç tekerlekli bisikletin tekerleri ve mafsalları bakım gerektirmez.
- Otomatik kilitlenen vidalar ve diğer parçalar etkinliklerini kaybedebilecekleri için çeşitli vidalı parçaların, özellikle tekerlek akslarından sıkı olduğunu düzenli olarak kontrol ediniz.
- Direksiyon mili bağlantı somunu, naylon materyal somunu pivot noktasına bağladığı müddetçe tekrar kullanılabilir. Eğer somun el ile naylon yuvanın daha ilerisine döndürülebiliyorsa, parçayı yenisiyle değiştirin.
- Sadece onaylı Razor 64 mm yedek lastiklerini kullanın.
- Güvenliği zayıflatacak bir modifikasyon yapmayın.
- Kirli temizlemek için nemli kumaş parçası kullanın. Plastik parçalara zarar verebileceği için, alkol, alkol tabanlı veya amonyak tabanlı temizlik maddeleri kullanmayın.
- Tamirat gerektiğinde ürünü yetkili bir teknisyene götürünüz.

Sınırlı Garanti

- Bu Sınırlı Garanti bu ürüne ilişkin tek garantidir. Başka herhangi bir açık veya zımni garanti yoktur.
- Satın alma tarihinden itibaren 6 ay boyunca geçerli olmak üzere, imalatçı bu ürünün üretim hatalarından arı olduğunu garanti eder. Eğer ürün eğlence veya ulaşım harici bir biçimde kullanılırsa, herhangi bir şekilde modifiye edilirse veya kiralanırsa, bu sınırlı garanti hükümsüz olacaktır.

! ПОПЕРЕДЖЕННЯ. Щоб уникнути серйозних травм:

- Використовувати тільки під безпосереднім доглядом дорослих.
- Дорослі повинні бути впевнені в тому, що діти належним чином проінструктовані про використання триколісного велосипеда FlashRider 360.
- НІКОЛИ не катайтеся в скупченнях транспорту, на дорогах, або біля автомобілів, де можуть трапитися серйозні нещасні випадки. Уникайте пішоходів, велосипедів, скейтбордів, моторолерів та інших транспортних засобів. Використовуйте в місцях, де немає таких небезпек, як стовпи, гідранти та припарковані машини.
- У даної іграшки відсутні гальма.
- Ніколи не використовуйте поблизу вулиць, басейнів, схилів або сходів. Використовуйте на гладкій, сухій, рівній поверхні. Катайтеся в місцях, які дозволяють поліпшити ваші навички, але не катайтеся по сипучих предметах (таких як камені, галька або пісок) або «лежачих поліцейських».
- Завжди надягайте взуття при використанні триколісного велосипеда.
- Не можна використовувати кількома особами одночасно.
- Як і з будь-яким іншим предметом, що рухається, їзда на триколісному велосипеді може становити небезпеку й може призвести до травм, навіть якщо користуватися ним з певною обачністю.

! ПОПЕРЕДЖЕННЯ. Іскри можуть призвести до пожежі. Щоб зменшити ризик серйозних травм або пожежі:

- Завжди рекомендується нагляд дорослих.
- Дорослі повинні переконатися в тому, що діти розуміють, що іскри можуть викликати пожежу.
- Не створюйте іскри поблизу займистих або палих речовин.
- Використовуйте лише на вільному повітрі та на суцільних чистих сухих твердих поверхнях.
- Не використовуйте поблизу предметів, що можуть зайнятися, таких як суха рослинність, папір, хімічні речовини або бензин.
- Не використовуйте у районах, схильних до утворення лісових пожеж або оголошених протипожежними службами зонами пожежної небезпеки.
- Ніколи не використовуйте FlashRider 360 для розпалювання вогню.
- Навички, необхідні для їзди на цій продукції, мають бути кращими, ніж навички, необхідні для їзди на звичайному самокаті.
- Дуже сильний тиск на планку для іскор може призвести до втрати керування.
- Не потрібно постійно натискати на планку для іскор – лише короткочасно – під час руху продукції, оскільки це може призвести до перегрівання компонентів. Завжди давайте остиннути (рекомендується хоча б 10 хвилин) перед заміною зношеного картриджа для іскор.
- Не катайтеся вночі.
- Не спрямовуйте іскри в очі, на волосся, шкіру і одяг.
- Не торкайтеся картриджа для іскор після використання. Він нагрівається.

Вікові та вагові обмеження

- Не для дітей до 6 років. Використання іскор вимагає більшої зрілості та навичок, ніж просте використання триколісного велосипеда.
- Максимальна вага велосипедиста – 73 кг.

Необхідно надягати захисне оснащення.

- Необхідно надягати захисне оснащення, таке як шолом, налокітники та наколінники.

Легковажне використання та ігнорування вищезазначених попереджень збільшує ризик серйозних травм. Використовуйте на свій ризик та зважаючи на безпеку використання. Дотримуйтеся заходів безпеки.

Технічне обслуговування

- Продукцію має збирати доросла особа.
- Перед поїздкою перевірте колеса та загальний стан триколісного велосипеда.
- За нормальних умов і обставин колеса та підшипники триколісного велосипеда не мають потреби в обслуговуванні.
- Регулярно перевіряйте фіксацію всіх деталей, що закручуються, особливо колісні осі, оскільки самозатяжні гвинти або інші пристрої можуть втратити ефективність.
- Фіксуюча гайка кермової штанги використовується доти, доки нейлоновий матеріал перешкоджає різьбленню гайки та поворотного анкера. Якщо гайка має різьблення за межами нейлонової вставки, замініть її на нову.
- Використовуйте тільки затверджені запасні колеса Razor 64 мм.
- Не можна вносити зміни, які можуть вплинути на безпеку.
- Для видалення бруду протирайте вологою тканиною. Не використовуйте спирт, очисники на основі спирту або аміаку, тому що вони можуть пошкодити пластикові деталі.
- Якщо необхідний ремонт, зверніться з продуктом до кваліфікованого спеціаліста.

Обмежена гарантія

- Ця обмежена гарантія є єдиною гарантією на продукт. Інших явно виражених або уявних гарантій немає.
- Виробник гарантує, що ця продукція не має виробничих дефектів протягом 6 місяців з дати покупки. Ця Обмежена гарантія анулюється, якщо продукція використовувалася не для відпочинку або транспортування, змінювалася будь-яким чином або здавалася в оренду.

! 경고: 심각한 부상을 방지하기 위해 다음을 지키십시오.

- 어른의 직접 감독 하에서만 사용할 수 있습니다.
- 성인 감독자들은 아이들이 FlashRider 360 스파크 캐스터 트라이크를 사용할 때 적절하게 사용 방법을 알고 있는지 확인해야 합니다.
- 절대로 차량이 다니는 곳, 도로 또는 자동차 근처에서 타지 마십시오. 심각한 사고가 발생할 수 있습니다. 보행자, 자전거, 스케이팅보드, 스쿠터 및 기타 탈 것이 주위에 있는지 주의하십시오. 전봇대, 소화전, 주차 차량 등 장애물이 없는 지역에서 사용하십시오.
- 이 장난감에는 브레이크가 없습니다.
- 도로, 수영장, 언덕 또는 계단 주위에서는 절대로 사용하지 마십시오. 평탄하고 건조한 평면에서 사용하여야 합니다. 실력을 향상시킬 수 있는 곳에서 타며 널려져 있는 부스라기들 (돌맹이, 자갈 또는 모래)이나 과속 방지턱에서 타지 마십시오.
- 캐스터 트라이크 사용 시 항상 신발을 신으십시오.
- 캐스터 트라이크에는 한 번에 한 사람씩만 탈 수 있습니다.
- 다른 움직임의 제품들과 마찬가지로, 캐스터 트라이크의 사용은 위험한 활동일 수 있으며 적절한 안전 조치를 사용하더라도 부상을 입을 수 있습니다.

! 경고: 스파크가 화재를 유발할 수 있습니다. 심각한 부상이나 화재의 위험을 피하려면:

- 항상 어른이 지켜봐야 합니다.
- 성인 감독자들은 사용자에게 스파크로 불이 날 수도 있음을 알도록 해야 합니다.
- 스파크가 가연성 또는 인화성 물질에 닿지 않도록 하십시오.
- 야외에서만 사용하고 건조하고 장애물이 없으며 깨끗하며 단단한 표면에서만 이용하십시오.
- 초목, 종이, 화확물질 또는 가솔린 등과 같이 불이 날 수 있는 물질에 가까이 가지 마십시오.
- 산불이 날 수 있거나 소방당국이 화재 위험이 있는 지역으로 게시한 지역에서 사용하지 마십시오.
- 절대로 FlashRider 360으로 불을 피우지 마십시오.
- 본 제품을 타는 것이 단순한 세발자전거를 타는 것에 비해 더 많은 기술을 요구할 수도 있습니다.
- 스파크 바에 너무 많은 힘을 가하면 제어를 할 수 없게 될 수도 있습니다.
- 본 제품이 움직이는 동안은 스파크 바를 짧은 시간 동안만 눌러야 합니다. 연속적으로 누르면 부속들이 과열될 수도 있습니다. 계속 누르면 과열될 수 있습니다. 짧은 스파크 카트리지를 교체하기 전 식도록 내버려 두십시오(최소 10분 동안 식힐 것을 권장합니다).
- 밤에는 타지 마십시오.
- 스파크가 눈, 머리, 피부 및 옷에 닿지 않도록 하십시오.
- 사용 후 스파크 카트리지를 만지지 마십시오. 뜨겁습니다.

연령 및 체중 제한

- 6세 미만의 어린이는 사용할 수 없음. 스파크 특징의 사용은 단순한 캐스터 세발자전거를 타는 것에 비해 더 많은 성숙함과 기술을 요구할 수도 있습니다.
- 라이더의 최대 체중은 73 kg.

보호장비는 항상 착용해야 합니다.

- 보호 장비 (헬멧, 팔꿈치 및 무릎 보호대)를 착용하십시오.

상식적으로 사용하지 않고 위의 경고에 주의하지 않으면 심각한 부상의 위험이 증가됩니다. 고객님이 위험을 감수하고 사용해야 하며 안전한 사용을 위해 적절한하고 엄중한 관심을 기울여야 합니다. 주의를 기울이십시오.

유지관리

- 반드시 보호자가 조립해주시기 바랍니다.
- 타기 전 캐스터 트라이크의 바퀴와 전반적 상태를 점검하십시오.
- 정상적인 상황과 조건 하에서, 캐스터 트라이크 세발자전거의 바퀴와 베어링의 정비는 필요하지 않습니다.
- 여러 종류의 나사 부품이 갈 조여져 있는지 정기적으로 확인하고, 특히 휠 축의 자가 잠금 나사 또는 기타 부품의 효력이 떨어질 수 있으므로 잘 확인하십시오.
- 스티어링 칼럼의 고정 너트는 나일론 재질이 너트를 피벗 앵커에 끼우는데 더 이상 장애가 되지 않을 때까지 재사용할 수 있습니다. 만약 너트를 손으로 나일론 삽입물을 넘어갈 때까지 돌릴 수 있다면, 새로운 부품으로 교체하십시오.
- 공인 Razor 64 mm 교체 휠과 스파크 카트리지만을 사용하십시오.
- 안전을 저해할 수 있는 변경을 하지 마십시오.
- 컷은 천으로 흙 등을 닦으십시오. 알코올, 알코올 기반 또는 암모니아 기반의 클리너 는 플라스틱 부품을 손상시킬 수 있으므로 사용하지 마십시오.
- 수리가 필요하다면, 제품을 자격을 소지한 기술자에게 가져가십시오.

제한적 보증

- 이 제한적 보증은 오직 제품에 대해서만 보증합니다. 이 외에 다른 명시적 또는 암묵적 보증은 없습니다.
- 제조업체는 이 제품이 구매일로부터 6개월 동안 제조 결함이 없음을 보증합니다. 만약 제품을 레크리에이션 또는 운송 이외의 방법으로 사용하거나, 어떤 방법으로든 변경하였거나, 또는 렌트하는 경우 이 제한적 보증은 무효가 됩니다.

警告. 為避免嚴重損傷:

- 僅在成人直接監護下使用。
- 成年監護人必須確保子女已瞭解 FlashRider 360 火花連續三輪車的正確使用方法。
- 切勿在交通繁忙地帶、公路或機動車附近騎乘，在這些地方可能會發生嚴重事故。請留意周圍的行人、單車、滑板、單腳滑行车及其他騎手。請勿在有電線桿、消防栓及停泊車輛等危險區域內使用。
- 此玩具沒有剎制。
- 切勿在街道、游泳池、斜坡或階梯附近使用。請於平滑、乾燥和平坦的地面上使用。在可以提高技巧的地方騎乘，請勿在鬆動岩屑（如岩石、礫石或沙子）或限速坡上騎乘。
- 使用三輪車時始終穿上合適的鞋子。
- 三輪車每次只能由一名騎手騎乘。
- 與其他移動產品一樣，騎乘三輪車是一項危險的活動，即使採取了所有適當的安全預防措施，亦有可能受傷。

警告: 火花或會引致火警

為減少嚴重受傷或火警風險:

- 建議經常在成年人監護下使用。
- 成年監護人應確保騎手明白火花可引致火警。
- 將火花遠離易燃或可燃物質。
- 只在室外和堅固、乾淨、乾燥和結實的表面上騎踏。
- 遠離如乾燥的植物、紙張、化學物或汽油等會起火的物質。
- 請勿於容易發生山火或被消防部門列為容易發生火警的地方使用。
- 切勿嘗試使用 FlashRider 360 生火。
- 本產品對騎手的技巧要求可能比騎乘傳統三輪車更高。
- 對火花桿施力過度或會令控制減弱。
- 連續三輪車移動時請勿持續按下火花桿（只可短暫按下），否則或會令零件受熱過度。請等待降溫後（建議至少等待 10 分鐘）再更換磨損的火花盒。
- 請勿在夜間情況下騎乘。
- 請確保火花遠離眼部、頭髮、皮膚及衣物。
- 產品於使用后溫度極高，請勿觸摸。

年齡和體重限制

- 6 歲以下兒童不宜使用。火花功能對騎手的成熟程度和技巧要求比騎乘連續三輪車更高。
- 使用者體重不應超過 73 公斤。

應穿戴防護裝備

- 穿戴防護裝備——頭盔、護肘和護膝。

缺乏常識或不遵從上述產品警告，將會增加嚴重受傷的風險。閣下使用本產品的風險須自行承擔，並請適當和認真地注意滑板車的安全操作。使用產品時請務必加倍謹慎。

維護

- 必須由成人安裝。
- 在騎乘前檢查三輪車的車輪和整體狀況。
- 在正常情況下，連續三輪車的車輪和軸承均無需維護。
- 定期檢查螺紋堅固件是否緊固，尤其是輪軸，因為自鎖型螺釘或其它連接件可能會失效。
- 操縱桿固定螺母可重複再用，直至尼龍材料無法再提供阻力，阻止螺母移動至轉軸固定裝置。若螺母可手動旋至超出尼龍嵌入物，用新部件更換。
- 更換時僅使用經授權的 64 毫米 Razor 替換車輪和火花筒。
- 切勿進行任何會降低安全性的改裝。
- 用濕布擦拭三輪車，以清除污垢。切勿使用酒精、醇或氨基清潔劑，它們會損壞塑膠部件。
- 如需維修，可將產品交由合資格的技術人員進行維修。

有限保證

- 此「有限保證」是本產品的唯一保證，並無任何其它明示或默示之保證。
- 製造商保證本產品從購買日起 6 個月內，無任何材料及製造上之瑕疵或缺陷。如產品以非休閒活動或交通用途使用、經任何方式進行改裝、或租出，此「有限保證」將告失效。

警告为避免重伤:

- 仅在成人直接监督下使用。
- 成年监护人必须确保子女已了解的 FlashRider 360 火花连铸三轮车的正确使用办法。
- 切勿在交通繁忙的地方、公路或机动车附近骑乘，在这些地方可能会发生严重事故。查看您周边环境是否有行人、自行车、滑板、单脚滑行车及其他骑手。在并无诸如电杆、消防栓及停泊车辆等危险的区域使用。
- 该玩具不带制动装置。
- 切勿在街道、游泳池、斜坡或阶梯附近使用。在平滑、干燥、平坦的地面上使用。在可以提高技巧的地方骑乘，切勿在松动岩屑（如岩石、砾石或沙子）或限速坡上骑乘。
- 使用三轮车时始终穿上合适的鞋子。
- 三轮车每次只能由一名骑手骑乘。
- 与其他移动产品一样，骑乘三轮车是一项危险的活动，即使采取了所有适当的安全预防措施，也可能人受伤。

警告: 火花可引发火灾

为降低重伤或火灾风险:

- 建议始终在成人监督下使用。
- 成年监护人应确保骑手明白火花可引致火灾。
- 火花应远离可燃或易燃物质。
- 仅在室外的坚固、清洁、干燥、坚硬地面上使用。
- 远离可能着火物质，如干燥植物、纸张、化学物质或汽油。
- 不得用在易于发生野火的区域、或被消防部门认定的火灾危险区域。
- 切勿尝试使用 FlashRider 360 生火。
- 本产品对骑手的技巧要求可能比骑乘传统三轮车更高。
- 在火花发生条上施加的力过大可导致失控。
- 连铸三轮车移动时请勿持续按下火花杆（只可短暂按下），否则零件可能会受热过度。更换磨损的火花筒之前，务必使其冷却（建议最低 10 分钟）。
- 不得在夜间骑乘。
- 眼睛、头发、皮肤和衣物应远离火花。
- 火花筒使用后不得触摸。它温度很高。

年龄和体重限制

- 6 岁以下儿童不宜使用。火花功能对骑手的成熟程度和技巧要求比骑乘连铸三轮车更高。
- 骑手体重上限: 73 kg。

应穿戴防护装备

- 穿戴防护装备——头盔，护肘和护膝。

不运用常识、或不注意上述警告会进一步增加此类重伤危险。使用中自行承担风险、并采取必要的高度注意、确保安全操作。小心使用。

维护

- 必须由成人安装。
- 在骑乘前检查三轮车的车轮和整体状况。
- 在正常情况下，连铸三轮车的车轮和轴承均无需维护。
- 定期检查以螺丝固定的部件是否紧固，尤其是轮轴，因为自锁型螺丝或其它连接件可能会失效。
- 操纵杆固定螺母可重复再用，直至尼龙材料无法再提供阻力，阻止螺母移动至转轴锚定装置。若螺母可手动旋转至超出尼龙插件，更换新部件。
- 仅使用认可的 Razor 64 mm 备用轮。
- 不得进行任何会降低安全性的改装。
- 用湿布擦拭三轮车，以清除污垢。切勿使用酒精、醇或氨基清洁剂，它们会损坏塑料部件。
- 如需维修，可将产品交给符合资格的维修人员进行维修。

有限保修

- 该有限担保为该产品的唯一担保。除此之外不存在其它任何明示或默示的保证。
 - 制造商保证、本产品在购买日起 6 个月内并无任何制造缺陷。
- 若本产品用于娱乐或运输以外用途、或以任何方式改造或租给他人使用、此有限保修将失效。



Printed in China for Razor USA LLC.

Razor USA
Shannonweg 72-74
3197 LH Rotterdam
Netherlands
+44 (0) 1202 672702

DISTRIBUTED IN THE UK BY:
re:creation Ltd,
2 Meadows Business Park
Station Approach
Blackwater
Camberley
Surrey
GU17 9AB
Tel: 0118 973 6222 Fax: 0118 973 6220
Email: sales@recreationltd.co.uk

DISTRIBUTED IN AUSTRALIA BY:
FUNTASTIC LIMITED.
Level 2
Tower 2
Chadstone Place
1341 Dandenong Rd
Chadstone
3148
Customer Service: 1800 244 543

23L_130716

©Copyright 2003-2013 Razor USA LLC. All rights reserved. Razor® and the Razor logo design are among the registered trademarks of Razor USA LLC and/or its affiliated companies in the United States and/or select foreign countries. FlashRider™ 360 is registered trademarks of Razor USA LLC.



www.razor.com